

MEBLE *Wojtek*



Każdy marzy o wyjątkowym, domowym wnętrzu. Przestrzeni, w której z przyjemnością będziemy spędzać czas oraz wypoczywać. Pięknej, przytulnej, zaaranżowanej w stylu, w którym dobrze się czujemy. W stylu, który będzie odzwierciedleniem tego, jak żyjemy oraz czego potrzebujemy. Jak go odnaleźć i wybrać ten, który pasuje do Ciebie najbardziej? Jak na jego bazie stworzyć własny styl i urządzić mieszkanie

Tak, jak lubisz!

W Meble Wójcik wiemy, że elementem, który wpływa na końcowy wygląd mieszkania są meble. To one tworzą wnętrze, dlatego projektując każdą kolekcję zadaliśmy o różnorodność i najwyższą jakość ich wykonania. Chcemy, aby każdy znalazł w naszej ofercie coś dla siebie. Meble, które doskonale wkomponują się zarówno w konwencjonalne, jak i bardziej odważne aranżacje czy mniejsze lub większe pomieszczenia.

Jeśli szukasz pomysłu na wnętrze, a od mebli, oprócz ciekawego designu, oczekujesz również funkcjonalności, zobacz nasz katalog i obejrzyj nasze kolekcje. Więcej wnętrzarskich inspiracji oraz porad dotyczących stylów w urządzaniu wnętrz, znajdziesz na naszej stronie internetowej, w naszych mediach społecznościowych oraz na blogu „Jak umeblować i nie zwariować”.

Zespół Meble Wójcik

Znajdź nas na:

www.meblewojcik.pl



Zainspiruj się!

Spis treści

Pokoje dzienne i jadalnie str. 4-67



ALVERNO	4-7	nowość
BROLO	8-11	
CESTINO	12-15	
CORTINA	16-21	
FRIBO	22-23	
FRIBO BIAŁE	24-25	
IMPERIAL	26-27	
LINATE	28-31	
LYON BIAŁY	32-35	
LYON JASNY	36-41	
NOVI	42-43	
PERAZZO	44-47	nowość
RICKO	48-49	nowość
RIVERO	50-53	
SALINAS	54-57	
SHETLAND	58-59	
SUMMER	60-63	
VENEZIA	64-67	

Sypialnie str. 78-95



ANGEL	78-79	
BROLO	80-81	
FRIBO	82-83	
FRIBO BIAŁE	84-85	
LINATE	86-87	
LYON BIAŁY	88-89	
LYON JASNY	90-91	
MONACO	92-93	
SUMMER	94-95	

Pokoje młodzieżowe str. 96-123



AMAZON	96-97	
ANGEL	98-101	
DENIM	102-105	
FLEXI	106-107	
FRIBO	108-109	
FRIBO BIAŁE	108-109	
LASER	110-111	
NOVI	112-113	
NUBI	114-117	
RICKO	118-121	nowość
TWENTY	122-123	

Przedpokoje str. 124-127




AYUMI	124	nowość
CELESTO	124	nowość
CORTINA	125	
HOLA	125	nowość
MERANO	126	nowość
ROXY	126	nowość
SPRING	127	nowość
TWIST	127	nowość


Przegląd brył str. 128-162




Przegląd oświetlenia str. 163



KORPUS/FRONT
 Popiel, Dąb Coast Evoke z nadrukiem/
 Popiel, Dąb Coast Evoke z nadrukiem




 opcja dodatkowego
 oświetlenia wnętrza
 witryn



stół typ ALVT01, witryna typ ALVV03, komoda rtv typ ALVF04, półka typ ALVP01, witryna typ ALVV02R, komoda typ ALVK03



witryna typ ALVV02L, komoda typ ALVK02

odważny design

Takie skojarzenie może nasuwać się, kiedy patrzymy na nietuzinkową komodę z kolekcji Alverno. Oprócz funkcjonalności nie można odmówić jej niezwyklej oryginalności, która sprawia, że pokój wygląda nowocześnie i designersko. Delikatne ryfle to ciekawy nadruk cyfrowy, połączony z neutralnym, popielatym kolorem oraz minimalistycznymi uchwytyami tworzą unikalny zestaw. Finezyjnie i lekko – po prostu Alverno :-)



wszystkie
 elementy kolekcji
str. 128



komoda typ ALVK01

nowość **ALVERNO**



komoda typ ALVK02, witryna typ ALVV02L, komoda rtv typ ALVF01, stolik typ ALVT01

BROLO

KORPUS/FRONT
Dąb Catania, Czarna Perta/Biały Połysk




komoda typ BROK04, regał typ BROR01, stół rozkładany typ MWST04, krzesło Snap S304 (Wybarwienie nóg: Czarny/Tkanina: Musztardowy Szyk)



Tkanina
Water
Repellent



Tkanina
PetProof



połysk frontów

komoda typ BROK04, stół rozkładany typ MWST04, krzesło Snap S304 (Wybarwienie nóg: Czarny/Tkanina: Musztardowy Szyk), witryna typ BROV01L, półka typ BROP01, komoda rtv typ BROK01, regał typ BROR01, stolik typ BROT01

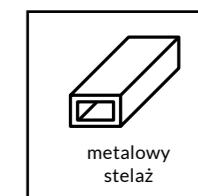
nowocześnie i stylowo

Kolekcja Brolo to kwintesencja nowoczesności dzięki innowacyjnemu materiałowi zastosowanemu we frontach poszczególnych brył. Płyta MDF barwiona w masie została pokryta błyszczącą białą folią, a następnie frezowana w geometryczne wzory, wobec tego widoczne stało się czarne wnętrze płyty. Ten oryginalny efekt został ocieplony pięknym drewnianym dekiem korpusu, co w połączeniu dało niezwykle designerski wygląd.



wszystkie
elementy kolekcji
str. 130


sypialnia
BROLO
str. 80



metalowy
stelaż

komoda typ BROK06

BROLO



CESTINO

KORPUS/FRONT
Jackson Hickory/Jackson Hickory, Amadeus



komoda typ VNNK02, komoda typ VNNK06



opcja dodatkowego
oświetlenia wnętrza
witryn

witryna typ VNNV01, komoda rtv typ VNNF01, półka typ VNNP02 (2x), komoda typ VNNK05, komoda typ VNNK02, stolik typ VNNT02

nostalicznie...

Większość z nas dobrze pamięta bujane, gięte fotele z rattanowym siedziskiem z czasów PRLu. Dziś to klasyk designu, który święci swój triumfalny powrót, podobnie jak sam materiał czyli rattan. Kolekcja Cestino nawiązuje właśnie do tego trendu, ale w nowoczesnym i stylowym wydaniu. Fronty z nadrukiem imitującym rattan są praktycznym rozwiązaniem, łatwym w utrzymaniu czystości, a przy okazji tworzącym nieco nostalgiczny nastrój klasycznej jadalni czy salonu.

➔
wszystkie
elementy kolekcji
str. 132




komoda rtv typ VNNF03

CESTINO




szuflada z pełnym
wysuwem
- łatwy dostęp


Tkanina
Water
Repellent


ciche domykanie


stół rozkładany
synchronicznie

CORTINA

KORPUS I FRONT
Dąb Grandsonopcja dodatkowego
oświetlenia wnętrza
witryn

witryna typ CNAV01, półka typ CNAF02, komoda rtv typ CNAF03



witryna typ CNAV01

tradycyjne i ponadczasowe

Ciepłe wybarwienie dębu, metalowe, postarzone uchwyty oraz masywna konstrukcja frontów przywodzą na myśl klasyczne meble drewniane. Jednak przeszklone boki witryn, które można dodatkowo podświetlić przełamują tradycję i sprawiają, że solidne bryły stają się optycznie delikatniejsze. Przyjemność używania mebli zwiększa mechanizm cichego domykania frontów.

wszystkie
elementy kolekcji
str. 132przedpokój
CORTINA
str. 125

komoda typ CNAK04



ciche domykanie

zgrabny stół

Solidna, masywna konstrukcja stołu nabrała lekkości dzięki nogom w kształcie litery „L”, a synchroniczna prowadnica pozwala go z łatwością rozłożyć nawet do 200cm długości.



Tkanina
Water
Repellent



stół rozkładany
synchronicznie

CORTINA




szuflada z pełnym
wysuwem
- łatwy dostęp

witryna typ CNAV01, komoda typ CNAK02, półka typ CNAP02, komoda rtv typ CNAF03, stół typ CNAT04

KORPUS I FRONT
Dąb Ribbeck Złotyopcja dodatkowego
oświetlenia wnętrza
witryn

komoda typ FRIK04



półka typ FRIP01, komoda rtv typ FRIF01, bielizniarka typ FRIS01, komoda typ FRIK03, stół typ RVT24

ciepło i przytulnie

Trendy we wnętrzach przychodzą i odchodzą. Jest jednak coś, co oprze się zmieniającej modzie – prosta forma i motyw naturalnego drewna. We wnętrzu urządzonym meblami z kolekcji Fribo od progu pocujemy się dobrze, a sprawi to właśnie ciepły odcień dekoru Dąb Ribbeck Złoty. Cechami charakterystycznymi programu są fronty z lekką strukturą wyczuwalną pod palcami, szuflady z pełnym wysuwem oraz to, że system jest bezuchwytywy. Kolekcja dostępna jest też w kolorze białym.

wszystkie
elementy kolekcji
str. 136

komoda rtv typ FRIF01

szuflada z pełnym
wysuwem
– łatwy dostęp

FRIBO BIAŁE



stół rozkładany
synchronicznie



opcja dodatkowego
oświetlenia wnętrza
witryn



szuflada z pełnym
wysuwem
- łatwy dostęp



Tkanina
Water
Repellent*

stół rozkładany typ FRIT03, krzesło Master M212 (Wybarwienie nóg: Biały/Tkanina: Welwetowy Grafit), M205 (Wybarwienie nóg: Biały/Tkanina: Zgaszony Róż), M208 (Wybarwienie nóg: Biały/Tkanina: Aksamitny Turkus), M207 (Wybarwienie nóg: Biały/Tkanina: Głęboki Granat), komoda typ FRIK01, szafa typ FRIS02, półka typ FRIP02, komoda rtv typ FRIF02, witryna typ FRIV01 (2x)

wszystkie
elementy kolekcji

str. 138

KORPUS I FRONT
Biały Alpejski



*dotyczy wszystkich prezentowanych tkanin



Więcej inspiracji znajdziesz na:
www.meblewojcik.pl
facebook.com/MebleWOJCIK
instagram.com/meble_wojcik_
oraz na naszym blogu „Jak umeblować i nie zwariować”

IMPERIAL

zawsze w modzie

Czemu Imperial przykuwa spojrzenie? Bo zdecydowanie wyróżnia się pięknym, głębokim orzechowym dekiem, w którym płynnie przechodzą od czekoladowego po złoty odcień. Klasyczna elegancja zamknięta w funkcjonalnych i kompaktowych bryłach.



opcja dodatkowego
oświetlenia wnętrza
witryn

witryna typ 31, regał typ 11 (2x), półka typ 61, komoda rtv typ 51

KORPUS I FRONT
Orzech Imperial




Więcej inspiracji znajdziesz na:
www.meblewojcik.pl
facebook.com/MebleWOJCIK
instagram.com/meble_wojcik_
 oraz na naszym blogu „Jak umeblować i nie zwariować”



wszystkie
elementy kolekcji
str. 140

KORPUS/FRONT/APLIKACJA
Biały Alpejski, Dąb Truflowy/
Biały Połysk/Dąb Truflowy



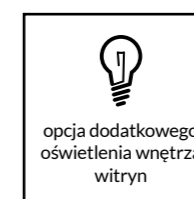
komoda typ 42, półka typ 60, komoda rtv typ 50, stolik typ 71



witryna typ 33

lekki design

Biel frontów to zawsze dobry pomysł, żeby nadać pomieszczeniu lekkości i optycznie je powiększyć. W kolekcji Linate efekt ten spotęgowany jest pięknymi, narożnymi przeszkleniami witryn oraz możliwością ich dodatkowego podświetlenia.



➔
wszystkie
elementy kolekcji
str. 142

sypialnia
LINATE
str. 86



witryna typ 33, komoda typ 42, półka typ 60, komoda rtv typ 50, witryna typ 01L, stolik typ 71



opcja dodatkowego
oświetlenia wnętrza
witryn



stół rozkładany
synchronicznie



Tkanina
Water
Repellent

LYON BIAŁY

KORPUS/FRONT
Biały Alpin, Biały Połysk/Biały Połysk



możliwość
zamontowania
dodatkowego
włącznika światła



komoda typ LYOK01



Tkanina
Water
Repellent

komoda typ LYOK02, stół rozkładany typ LYOT04, krzesło Snap S112 (Wybarwienie nóg: Dąb/Tkanina: Welwetowy Grafit), witryna typ LYOV03L



witryna typ LYOV04P

➔
wszystkie
elementy kolekcji
str. 144

sypialnia
LYON BIAŁY
str. 88

bielsze nie będzie :-)

Białe meble niezmiennie królują na salonach od kilku lat. Postanowiliśmy więc zaprezentować nową, białą odsłonę kultowej już kolekcji Lyon, która dzięki swojej asymetrycznej formie oraz oryginalnym podświetleniom szturmem zdobyła rzesze fanów nie tylko w Polsce. W wersji białej z błyszczącymi frontami Lyon prezentuje się niezwykle stylowo. Minimalizm kolorystyczny oraz ciekawy kształt poszczególnych brył sprawia, że Lyon pasuje do różnych stylów w zależności od wybranych dodatków.

LYON BIAŁY

totalny błysk

Błyszczące fronty to zdecydowany hit do małych pomieszczeń. Biała powierzchnia w połysku świetnie odbija światło, dzięki czemu optycznie powiększa przestrzeń. Utrzymanie jej w czystości wbrew pozorom nie stanowi dużego wyzwania – w razie zabrudzeń wystarczy przetrzeć fronty wilgotną szmatką.



opcja dodatkowego
oświetlenia wnętrza
witryn



połysk frontów

LYON JASNY



opcja dodatkowego
oświetlenia wnętrza
witryn



komoda typ LYOK01, witryna typ LYOV01L

świat(l)na atmosfera

Wyjątkową cechą kolekcji Lyon jest podświetlenie ciepłym światłem ledowym (dostępnym w komplecie) wieńców górnych oraz boków poszczególnych brył. Dzięki temu, zestawiając ze sobą kilka elementów kolekcji, można stworzyć w salonie lub jadalni nastrojową atmosferę, która umili czas spędzony wspólnie z rodziną i przyjaciółmi.



wszystkie
elementy kolekcji
str. 146

sypialnia
LYON JASNY
str. 90




komoda typ LYOK01



możliwość
zamontowania
dodatkowego
włącznika światła

komoda typ LYOK02

LYON JASNY



Tkanina
Water
Repellent

komoda typ LYOK01, stół rozkładany typ LYOT04, krzesło Snap S112 (Wybarwienie nóg: Dąb/
Tkanina: Welwetowy Grafit), szafa typ LYOS01, regał typ LYOR01L

KORPUS/FRONT
Dąb Riviera Jasny, Biały Alpejski, Biały Połysk/
Biały Połysk



Więcej inspiracji znajdziesz na:
www.meblewojcik.pl
facebook.com/MebleWOJCIK
instagram.com/meble_wojcik
oraz na naszym blogu „Jak umeblować i nie zwariować”

LYON JASNY



ciche domykanie



możliwość
zamontowania
dodatkowego
włącznika światła

komfort użytkowania

Nie tylko wdzięczne zestawienie białych błyszczących frontów z ciepłym dekiem Dębu Riviera jest atutem kolekcji. Warto też zwrócić uwagę na prowadnice i zawiasy z systemem cichego domyknięcia oraz użytą na blatach płytę laminowaną o zwiększonej odporności na zarysowania i wysoką temperaturę.

KORPUS/FRONT
Biały Alpin/Biały Alpin Supermatszuflada z pełnym
wysuwem
– łatwy dostęp

regal typ NVIR01, komoda typ NVIK04, półka typ NVIP01, komoda rtv typ NVIF01

wszystkie
elementy kolekcji
str. 148pokój
młodzieżowy
NOVI
str. 112

komoda typ NVIK02

co z tym matem?

Wielkimi krokami zbliża się era matowych frontów – głębokich, eleganckich i przy okazji praktycznych. Koniec z widocznymi śladami palców! W kolekcji Novi wykorzystane zostały wysokiej jakości fronty MDF w kolorze białym, które pięknie zdobią ryflowane listwy. Do tego pastelowe dodatki i gotowe!



stół rozkładany typ PEZT02, krzesło Coti C116 (Wybarwienie nóg: Czarny/Tkanina: Piasek Pustyni), witryna typ PEZV01, komoda typ PEZK03

struktura synchroniczna

Najnowsza technologia produkcji płyty drewnopochodnej umożliwia dziś idealne odwzorowanie usłojenia drewna na powierzchni płyty, które można poczuć, przesuważąc dłońią po blacie stołu bądź komody. Widzisz drewno i czujesz drewno w dotyku... ale nie w cenie :-)



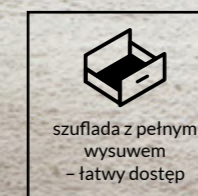
komoda typ PEZK03, nadstawka typ PEZK02

 wszystkie
elementy kolekcji
str. 150

poczuj to pod palcami

Kolor, który urzeka i forma nawiązująca do stylu rustykalnego, ale w oryginalnej i bardziej charakternej odświeżeniu – taka właśnie jest kolekcja Perazzo. Duże i masywne bryły, piękny dekor drewna ze strukturą synchroniczną (warto dotknąć blatów kolekcji, żeby sprawdzić ten efekt!) oraz metalowe uchwyty – całość daje poczucie solidności i trwałości mebli. To zdecydowanie docenią zwolennicy jakości.

KORPUS/FRONT
Antracyt, Dąb Amaretto Hudson/
Antracyt, Dąb Amaretto Hudson



KORPUS/FRONT
 Dąb Coast Evoke, Biały Alpejski/
 Dąb Coast Evoke z nadrukiem, Biały Alpejski



krzesło Snap S112 (Wybarwienie nóg: Dąb/Tkanina: Welwetowy Grafit), biurko typ RIKB01, półka typ RIKP01, regał typ RIKR01



wiele możliwości

Już sama nazwa kolekcji zaprasza do zabawy – zabawy w meblowanie. To dziecinnie proste, ponieważ bryły łatwo ze sobą łączyć, tworząc oryginalne zestawy zarówno do salonu, pokoju młodzieżowego, kąca biurowego czy kawalerki. Kolekcja uniwersalna z niezwykle modnym motywem ryfli – tu w formie nadruku cyfrowego, który do złudzenia przypomina drewniane listewki. Jednak kiedy przyjdzie czas na sprzątanie kurzu z mebli – płaski front z pewnością zyska wielbicieli.

➔
 wszystkie
 elementy kolekcji
str. 152

pokój
 młodzieżowy
 RICKO
 str. 118



komoda typ RIKK05

KORPUS/FRONT
Szary Krzemowy, Dąb Flagstaff Ciemny/
Szary Krzemowy, Dąb Flagstaff Ciemny

barek czy biurko?

Oto rozwiązanie dla niezdecydowanych ;-)
Mebel, który świetnie sprawdzi się w salonie,
ale również może posłużyć do stworzenia
komfortowego miejsca do pracy w domu.



ciche domykanie



regał z funkcją biurka typ RIVB02



Tkanina
Water
Repellent

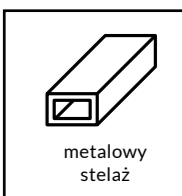
komoda typ RIVK03, półka typ RIVP01, stół typ MWST11, krzesło Coti C116 (Wybarwienie nóg: Czarny/Tkanina: Piasek Pustyni)

jasna alternatywa

Nie wszyscy z nas są miłośnikami białych mebli, ale wciąż chcieliby mieć jasne, nowoczesne, a przede wszystkim „lekkie” wnętrza. Niełatwo jest znaleźć alternatywę – nasza propozycja to kolekcja Rivero w odcieniach beżu, szarości i drewna.



wszystkie
elementy kolekcji
str. 152



metalowy
stelaż

komoda rtv typ RIVF02

RIVERO


opcja dodatkowego
oświetlenia wnętrza
witryn




ciche domykanie

SALINAS

KORPUS/FRONT
Dąb Catania, Biały Alpejski, Czarny Mat/
Dąb Catania, Biały Alpejski



opcja dodatkowego
oświetlenia wnętrza
witryn



stolik typ MWTT01, witryna typ SAIV01L, komoda rtv typ SAIF01, półka typ SAIP01



ciche domykanie



stół rozkładany typ MWST04, krzesło Coti C116 (Wybarwienie nóg: Czarny/Tkanina: Piasek Pustyni), komoda typ SAIK02, półka typ SAIP01



wszystkie
elementy kolekcji
str. 154


asymetrycznie połączone


Wiele jest wariacji meblowych tego popularnego połączenia bieli i dekoru drewnianego. Dlaczego? Bo to połączenie po prostu sprawdza się we wnętrzach. Biel rozjaśnia i wprowadza nowoczesny klimat pomieszczenia, natomiast wzór drewna dodaje przytulności i ciepła. W naszym wydaniu to połączenie podkreślone jest akcentem w kolorze czarnym, które przebiega asymetrycznie na jednym boku mebla. Czy też macie wrażenie, że z białego mebla „wystaje” kawałek drewnianego? :-)



komoda rtv typ SAIF02

SALINAS


opcja dodatkowego
oświetlenia wnętrza
witryn


ciche domykanie

SHETLAND

KORPUS I FRONT/WNEKI
Dąb Shetland/Szary



biurko typ 80, komoda typ 41



regal typ 12

w solidnej formie

Naturalny odcień drewnianego dekoru z modnym poziomym ustojeniem idealnie kontrastuje z grafitowymi wnękami. Prosta forma mebla, zamknięta w masywnym korpusie z płyty laminowanej, sprawia, że meble z kolekcji Shetland zawsze będą wyglądać świetnie i sprawdzą się niemal w każdej aranżacji – od loftów, po ciepłe, przytulne wnętrza. Jeśli znudzi Ci się dotychczasowy wystrój, wystarczy, że zmienisz dodatki lub przemałujesz ściany – wybór należy do Ciebie!



wszystkie
elementy kolekcji
str. 154



komoda rtv typ 51, półka typ 61, witryna typ 01 (2x), komoda typ 43, stolik typ 71



ciche domykanie



witryna typ 01L, witryna typ 01P, półka typ 61, komoda rtv typ 52, komoda typ 31, komoda typ 43

mocne akcenty

Wyrazisty rysunek drewnianego dekoru podkreślony został kontrastującymi podfrezowaniami, które pełnią rolę uchwytów. Wzrok przyciągają szerokie poziome listwy, sąsiadujące z solidnymi frontami MDF. Aż trudno uwierzyć, że nawet przy tak mocnych akcentach, bryły z kolekcji Summer sprawiają wrażenie lekkich i kompaktowych. Z powodzeniem zaaranżujesz nimi nawet niewielką przestrzeń.



wszystkie
elementy kolekcji
str. 156

sypialnia
SUMMER
str. 94



komoda typ 43

SUMMER



stół rozkładany
synchronicznie



Tkanina
Water
Repellent



Tkanina
Water
Repellent



Tkanina
PetProof



opcja dodatkowego
oświetlenia wnętrza
witryn

stół rozkładany typ 75, krzesło Master M112 (Wybarwienie nóg: Dąb/Tkanina: Welwetowy Grafit),
krzesło Master M104 (Wybarwienie nóg: Dąb/Tkanina: Musztardowy Szyk), komoda typ 41, witryna typ 06, półka typ 61, komoda typ 43

KORPUS I FRONT/APLIKACJA
San Remo/Arusha Wenge



Więcej inspiracji znajdziesz na:
www.meblewojcik.pl
facebook.com/MebleWOJCIK
instagram.com/meble_wojcik
oraz na naszym blogu „Jak umeblować i nie zwariować”



opcja dodatkowego
oświetlenia wnętrza
witryn



komoda rtv typ VEF01, półka typ VENP01, komoda typ VENK02, witryna typ VENV01L,
stół rozkładany typ MWST07, krzesło Modern O211 (Wybarwienie nóg: Biały/Tkanina: Stalowa Szarość)



stół rozkładany
synchronicznie



Tkanina
Water
Repellent

królowa salonu

Niektóre wnętrza już od pierwszego wejrzenia robią efekt „wow”. Ten efekt zdecydowanie łatwo będzie osiągnąć dzięki meblom z kolekcji Venezia, które po mistrzowsku łączą w sobie wiele elementów stylu premium. Geometryczne frezowania, pionowe podświetlenia Led, dwie płaszczyzny frontów wykonanych z płyty MDF, a całość uzupełniona metalowymi uchwytami oraz delikatnie przyciemnianym szkłem. Taka kompozycja mebla połączona z eleganckimi ciemnymi kolorami ścian zdecydowanie zachwyca.



wszystkie
elementy kolekcji
str. 158



komoda typ VENK01

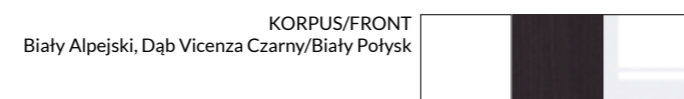


ciche domykanie

VENEZIA



witryna typ VENV01L, komoda rtv typ VENF01, półka typ VENP01, witryna typ VENV02P, komoda typ VENK01, stolik typ VENT01



Więcej inspiracji znajdziesz na:
www.meblewojcik.pl
facebook.com/MebleWOJCIK
instagram.com/meble_wojcik
 oraz na naszym blogu „Jak umeblować i nie zwariować”

krzesło BELL



krzesło COTI



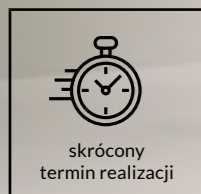
krzesło MASTER



MASTER M112
Wybarwienie nóg: Dąb
Tkanina: Welwetowy Grafit



MASTER M109
Wybarwienie nóg: Dąb
Tkanina: Butelkowa Zieleni



Skrócony termin realizacji na modele przedstawione na zdjęciu.

krzesło MODERN



MODERN O107
Wybarwienie nóg: Dąb
Tkanina: Głęboki Granat



MODERN O211
Wybarwienie nóg: Biały
Tkanina: Stalowa Szarość



MODERN O106
Wybarwienie nóg: Dąb
Tkanina: Granatowa Pepitka



Skrócony termin realizacji na modele przedstawione na zdjęciu.



krzesło
MASTER

→/↕/↗
48/97/48cm

wysoki komfort siedzenia
(technologia pasy + sprężyny,
otapicerowana cała powierzchnia użytkowa)

profilowany drewniany stelaż

ergonomiczna forma oparcia

szeroka gama kolorów tapicerek

sprzedawane zmontowane
po 2szt. w opakowaniu



krzesło
MODERN

→/↕/↗
45/94/42cm

wysoki komfort siedzenia
(technologia pasy + sprężyny,
otapicerowana cała powierzchnia użytkowa)

drewniany stelaż

smukła linia oparcia

szeroka gama kolorów tapicerek

sprzedawane zmontowane
po 2szt. w opakowaniu

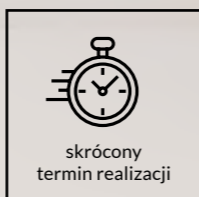


krzesło SNAP



SNAP S112
Wybarwienie nóg: Dąb
Tkanina: Welwetowy Grafit

SNAP S304
Wybarwienie nóg: Czarny
Tkanina: Musztardowy Szyk



Skrócony termin realizacji na modele przedstawione na zdjęciu.



krzesło SNAP

→/↑/↗
49/85/55cm

wysoki komfort siedzenia (siedzisko i oparcie wykonane z jednego elementu, dla większej elastyczności)

krzyżowa konstrukcja nóg krzesła z litego drewna, zwiększająca wytrzymałość

szeroka gama kolorów tapicerek

sprzedawane zmontowane po 2szt. w opakowaniu

skomponuj swoje krzesło

W ofercie dostępne jest aż 15 rodzajów tkanin i 3 kolory nóg, z których każdy może stworzyć swoje własne krzesło idealnie dopasowane do wnętrza.

- 01** Pleciony Beż - plecionka
- 02** Kawa z mlekiem - plecionka
- 03** Kamienny Brąz - tkanina welwetowa
- 04** Musztardowy Szyk - plecionka
- 05** Zgaszony Róż - tkanina welwetowa
- 06** Granatowa Pepitka* - plecionka
* nie dotyczy modelu Snap
- 07** Głęboki Granat - tkanina welwetowa
- 08** Aksamitny Turkus - tkanina welwetowa
- 09** Butelkowa Zieleń - tkanina welwetowa
- 10** Gotębia Szarość - eco skóra
- 11** Stalowa Szarość - plecionka
- 12** Welwetowy Grafit - tkanina welwetowa
- 13** Nakrapiana Czerń - tkanina szenilowa
- 14** Klasyczna Czerń - tkanina welwetowa
- 15** Szlachetny Burgund - tkanina welwetowa



Tkanina Water Repellent

Pokryta jest specjalną warstwą ochronną, tworzącą hydrofobową powłokę zabezpieczającą przed szybkim przesiąkaniem płynów. Zapobiega to natychmiastowemu absorbowaniu wody przez tkaninę, sprawiając, że ciecz skrapla się na powierzchni materiału. Dzięki temu mamy czas na to, aby przy użyciu miękkiej ściereczki bądź ręcznika papierowego, delikatnie odsączyć rozlaną ciecz.



Tkanina PetProof

Tkaniny oznaczone znakiem PetProof wykazują zwiększoną odporność na wyciąganie nitki powstałe od zwierzęcych pazurków. Mają drobny splot i gładką powierzchnię, dzięki czemu sierść nie wbija się w materiał i jest łatwa do usunięcia przy pomocy rolki do ubrań lub wilgotnej ściereczki.

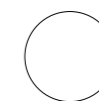


Obejrzyj film – zobacz jak to działa

Wybarwienia nóg do wyboru



Rodzaj drewna: Buk
Wybarwienie: Dąb



Rodzaj drewna: Buk
Wybarwienie: Biały



Rodzaj drewna: Buk
Wybarwienie: Czarny



stół MWST11

stół
MWST11
→/↑/↗
∅ 120/74,9cm

Błat: płyta wiórowa laminowana.
Nogi, oskrzynia: drewno bukowe.



Biały Alpin/
Rodzaj drewna: Buk, Wybarwienie: Dąb



Dąb Flagstaff Ciemny/
Rodzaj drewna: Buk, Wybarwienie: Czarny

stół
MWST02
→/↑/↗
100-140/76,3/100cm

Błat, elementy oskrzyni, kolumna: płyta wiórowa laminowana.
Prowadnica synchroniczna.

Dodatkowy blat chowany w stole.



Biały Alpejski



Dąb Sonoma



stół MWST01

stół
MWST01
→/↑/↗
140-300/75,7/90cm

Błat, elementy oskrzyni, nogi: płyta wiórowa laminowana.

Dodatkowy blat chowany w stole - 4szt.



Biały Alpejski



Dąb Artisan



Dąb Riviera

stół
MWST10
→/↑/↗
160-200/75/90cm

Błat: płyta wiórowa laminowana.
Nogi, oskrzynia: drewno bukowe.
Prowadnica synchroniczna.

Dodatkowy blat chowany w stole.



San Sebastian/
Rodzaj drewna: Buk, Wybarwienie: Dąb



Jackson Hickory/
Rodzaj drewna: Buk, Wybarwienie: Czarny



stolik MWTT04

stolik
MWTT04
→/↑/↻
95-145/45/54cm

Błat, nogi, korpus:
płyta wiórowa laminowana



Dąb Artisan/Biały Alpejski

Dąb Flagstaff Ciemny/Szary Krzemowy

stolik
MWTT03
→/↑/↻
60,6/45/60,6cm

Błat, nogi, korpus:
płyta wiórowa laminowana



Biały Alpejski

stolik
MWTT01
→/↑/↻
100/45,5/64cm

Błat, nogi, oskrzynia: płyta wiórowa laminowana
Prowadnice szuflady: cichy domyk



Dąb Catania/Czarny Mat/
Szary Kosmos



stolik MWTT06

stolik
MWTT06
→/↑/↻
110,4/46,2/69,8cm
→/↑/↻
92,6/40,2/58,7cm

Błat: płyta wiórowa laminowana
Nogi: drewno bukowe



Biały Alpejski/
Rodzaj drewna: Buk, Wybarwienie: Dąb

Szary Krzemowy/
Rodzaj drewna: Buk, Wybarwienie: Orzech

stolik
MWTT02
→/↑/↻
100/45,5/66cm

Błat, bok, podstawa, przegroda:
płyta wiórowa laminowana



Dąb Artisan/
Biały Alpejski

Dąb Catania/Czarny Mat/
Szary Kosmos

Atelier Jasny/
Szary Grafit

pojemna sypialnia

I nie chodzi tu o wielkość pomieszczenia, ale o możliwości jej funkcjonalnego zaaranżowania dzięki kolekcji Angel. Dodatkowa szuflada pod łóżkiem oraz 3-drzwiowa szafa, w której mamy do dyspozycji zarówno półki, jak i aż 4 drążki pozwolą optymalnie wykorzystać przestrzeń do przechowywania.



opcja dodatkowego oświetlenia do łóżka



wszystkie elementy kolekcji
str. 130

pokój młodzieżowy
ANGEL
str. 98

szafa typ 22, półka typ 62, półka typ 61, łóżko typ 92, szuflada do łóżka typ 96, szafka nocna typ 95 (2x), komoda typ 43 (2x)

KORPUS I FRONT
Dąb White Craft



Więcej inspiracji znajdziesz na:
www.meblewojcik.pl
facebook.com/MebleWOJCIK
instagram.com/meble_wojcik
oraz na naszym blogu „Jak umeblować i nie zwariować”


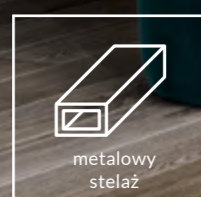
BROLO

sypialniany
design

Niepowtarzalny charakter mebli Brolo również w sypialni! Łóżka z tapicerowanym wezgiem, proste i kompaktowe szafki nocne, piękna toaletka i oczywiście majestatyczna, pojemna szafa w dwóch wersjach to spełnienie marzeń o designie. Można je oczywiście skomponować z dotychczasowymi bryłami z kolekcji dziennej, co pozwoli na dużą elastyczność przy aranżacji Waszej sypialni.

wszystkie
elementy kolekcji
str. 130

pokój dzienny
i jadalnia
BROLO
str. 8



toaletka typ BROB03, lustro typ BROL02, szafa typ BROS07, łóżko typ BROZ03, szafka nocna typ BROK08, komoda typ BROK07

KORPUS/FRONT
Dąb Catania, Czarna Perła/Biały Potysk



Więcej inspiracji znajdziesz na:
www.meblewojcik.pl
facebook.com/MebleWOJCIK
instagram.com/meble_wojcik_
oraz na naszym blogu „Jak umeblować i nie zwariować”

FRIBO

harmonia w sypialni

Sypialnia to wyjątkowe miejsce w każdym domu. Sprzyja wyciszeniu i regeneracji, pozwala odetchnąć i z nową energią rozpocząć kolejny dzień. Meble z kolekcji Fribo sprawiają, że Twoje wnętrze stanie się przytulne i pełne ciepła. Piękny dekor w kolorze Dąb Ribbeck Złoty i prosta forma brył tworzą połączenie pełne ponadczasowej elegancji. W kolekcji znajdziesz łóżko z podnoszonym stelażem, a także w wersji z wysuwaną szufladą. Fribo to również garderobiane szafy dostępne w trzech szerokościach.



opcja dodatkowego oświetlenia do łóżka



łóżko z podnoszonym stelażem



szuflada z pełnym wysuwem – łatwy dostęp



wszystkie elementy kolekcji
str. 136

pokój dzienny i jadalnia
FRIBO
str. 22

pokój młodzieżowy
FRIBO
str. 108

szafka nocna typ FRIK05 (2x), łóżko typ FRIZ06, szafa typ FRIS02, komoda typ FRIK06

KORPUS I FRONT
Dąb Ribbeck Złoty



Więcej inspiracji znajdziesz na:
www.meblewojcik.pl
facebook.com/MebleWOJCIK
instagram.com/meble_wojcik
oraz na naszym blogu „Jak umeblować i nie zwariować”

KORPUS I FRONT
Biały Alpejski

FRIBO BIAŁE

home office
w dobrym stylu

Domowe biuro w sypialni wymaga przemyślanej aranżacji, która sprawi, że praca stanie się przyjemnością, a jednocześnie będzie się komponować z pozostałymi elementami wnętrza. Brzmi jak wyzwanie? W kolekcji Fribo znajdziesz zarówno biurko, jak i łóżko w trzech rozmiarach, dzięki czemu z łatwością zachowasz spójność przestrzeni.



opcja dodatkowego
oświetlenia
do łóżka



szuflada z pełnym
wysuwem
– łatwy dostęp



wszystkie
elementy kolekcji
str. 138

pokój dzienny
i jadalnia
FRIBO BIAŁE
str. 24

pokój młodzieżowy
FRIBO BIAŁE
str. 109

KORPUS/FRONT/APLIKACJA
Biały Alpejski/Biały Połysk/Dąb Truflowy



LINATE

szukasz funkcjonalnej elegancji?

Kolekcja Linate wychodzi naprzeciw oczekiwaniom swoich Klientów, tworząc bryły, które zapewnią piękną przestrzeń sypialni, zaskakując jednocześnie swoją funkcjonalnością. Odkryj różnej wielkości, pojemne szafy z lustrami, w których możesz się swobodnie przejrzeć, przymierzając ubrania lub szykując się do wyjścia oraz łóżko z wygodnym, podnoszonym stelażem.



opcja dodatkowego oświetlenia do łóżka



łóżko z podnoszonym stelażem



wszystkie elementy kolekcji
str. 142

pokój dzienny i jadalnia
LINATE
str. 28

LYON BIAŁY

KORPUS/FRONT
Biały Alpin, Biały Połysk/Biały Połysk

komfort użytkowania

Warto zwrócić uwagę na wygodne i miłe w dotyku wezglowie, który wykonany jest z tkaniny niewchłaniającej wilgoci. Ten element zdecydowanie podnosi komfort użytkowania łóżka, a przy okazji świetnie kontrastuje z bielą pozostałych brył.



Tkanina
Water
Repellent



łóżko
z podnoszonym
stelażem



połysk frontów

szafka nocna typ LYOK03L, łóżko typ LYOZ04, półka typ LYOP02, szafa typ LYOS103, komoda typ LYOK04, półka typ LYOP01

wszystkie
elementy kolekcji
str. 144

pokój dzienny
i jadalnia
LYON BIAŁY
str. 32

sypialnia idealna


Przyjemne poranki i idealne wieczory każdego dnia? Mamy na to sposób! Meble w kolorze bieli i drewnianego dekoru z kolekcji Lyon Jasny to ponadczasowe połączenie, które sprawdzi się w każdej aranżacji. Zwróćcie też uwagę na łóżko. Podnoszony stelaż zapewni mnóstwo dodatkowego miejsca do przechowywania, a tapicerowane wezgłowie będzie zawsze lśnić czystością. Tkanina posiada innowacyjną apreturę Easy Water Cleaning pozwalającą na łatwe usunięcie plam oraz Water Repellent, która utrudnia wchłanianie płynnych zabrudzeń.



Tkanina
Easy Water
Cleaning



Tkanina
Water
Repellent



szafka nocna typ LYOK03L, półka typ LYOP01, łóżko typ LYOZ04, szafa typ LYOS03

LYON JASNY



wszystkie
elementy kolekcji
str. 146

pokój dzienny
i jadalnia
LYON JASNY
str. 36

KORPUS/FRONT
Biały Alpejski, Dąb Riviera Jasny/Biały połysk



Więcej inspiracji znajdziesz na:
www.meblewojcik.pl
facebook.com/MebleWOJCIK
instagram.com/meble_wojcik_
oraz na naszym blogu „Jak umeblować i nie zwariować”

MONACO

funkcjonalnie i z klasą

Tapicerowane wezglowie łóżka, pojemna szafa z podświetlanym drążkiem i lustrem oraz funkcjonalne szafki nocne – to wszystko sprawi, że kolekcja Monaco spełni Twoje nawet najśmielsze oczekiwania względem upragnionej sypialni. Głęboka czerń skradnie serca miłośników oryginalnych trendów wzorniczych, nawiązujących w swej prostej formie do najwyższej klasy i elegancji.



opcja dodatkowego
oświetlenia
do łóżka



wszystkie
elementy kolekcji
str. 148



opcja dodatkowego
podświetlenia
łóżka – pasek Led

komoda typ MOAK04, szafa typ MOAS02, szafka nocna typ MOAK02L, łóżko typ MOAL02, szafka nocna typ MOAK02P

KORPUS/FRONT
Dąb Stirling Jasny/Dąb Stirling Jasny, Czarny Mat



Więcej inspiracji znajdziesz na:
www.meblewojcik.pl
facebook.com/MebleWOJCIK
instagram.com/meble_wojcik
oraz na naszym blogu „Jak umeblować i nie zwariować”

SUMMER



KORPUS I FRONT/APLIKACJA
San Remo/Arusha Wenge



opcja dodatkowego
oświetlenia
do łóżka



łóżko
z podnoszonym
stelażem

szafka nocna typ 95L, łóżko typ 92, szafa typ 22



szafka nocna typ 95L, łóżko typ 92


miękkie oparcie

Wezłowie z wysokiej jakości mięsistej tkaniny. Jedno jest pewne – będziesz mógł wygodnie cieszyć się w łóżku poranną kawą, niedzielną gazetą lub wieczorną książką przed zaśnięciem.

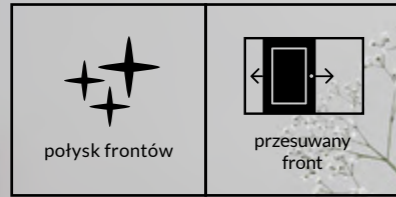



wszystkie
elementy kolekcji
str. 156

pokój dzienny
i jadalnia
SUMMER
str. 60



KORPUS/FRONT/APLIKACJA
Biały Alpejski, San Remo/Biały Połysk/San Remo



4 kolory
uchwytów
do wyboru:

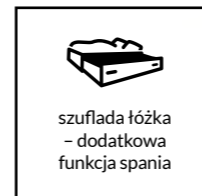


łóżko typ 90, komoda typ 31, półka typ 61, biurko typ 81, kontenerek typ 85, regał typ 11, szafa narożna typ 21, bielizniarka typ 10

alternatywne rozwiązanie

Ciekawym pomysłem jest zastosowanie w łóżku w pełni wysuwanej szuflady. Jest to idealna alternatywa dla łóżka piętrowego. Szuflada na kółkach zapewni dodatkowe miejsce do spania, gdy tylko zajdzie taka potrzeba (pasuje do niej materac o wymiarach 190x80cm)! A jeśli nie widzisz takiej konieczności, możesz jej użyć jako praktyczny i niezwykle pojemny schowek.

 wszystkie
elementy kolekcji
str. 128



łóżko typ 90

komoda typ 30

ANGEL

jeden mebel –
wiele możliwości

Nie możesz się zdecydować, jak finalnie urządzić pokój dziecka? Ciągłe zmieniasz zdanie, szukasz neutralnego, niezobowiązującego koloru mebli, który będzie pasował do wszystkiego. Angel to kolekcja dla Ciebie, dzięki stylowemu dekorowi Dębu White Craft inspirowanego bielonym drewnem, który idealnie sprawdzi się w każdego rodzaju aranżacji niezależnie od wieku dziecka.

➔
wszystkie
elementy kolekcji
str. 130

sypialnia
ANGEL
str. 78



komoda typ 31



komoda typ 43, biurko typ 80, półka typ 61, szafa typ 20, regał typ 11, komoda typ 33

KORPUS I FRONT
Dąb White Craft



opcja dodatkowego
oświetlenia do
łóżka



szuflada łóżka
– dodatkowa
funkcja spania

łóżko typ 90, półka typ 61

ANGEL



KORPUS/FRONT
Orzech Rockford Jasny/
Orzech Rockford Jasny, Cashmere, Caroline



ciche domykanie



skórzany uchwyt



szuflada z pełnym
wysuwem
– łatwy dostęp

komoda typ DEIK03, regał typ DEIR01



komoda typ DEIK05, półka typ DEIP03, dostawka do łóżka typ DEIZ04, łóżko typ DEIZ02,
poduszka tapicerowana typ MWPT02 (Tkanina: Szary Krzemowy), szafa typ DEIS03, biurko typ DEIB01

neutralna baza

Dokładnie taką funkcję pełni w pokoju dziecięcym kolekcja Denim. W zależności od doboru koloru ścian i podłóg meble idealnie wpasują się w wystrój pokoju zarówno dla chłopca jak i dziewczynki, przedszkolaka i nastolatka. Wystarczy szybka zmiana dodatków i wnętrzu zyskuje drugie życie. Elementem przykuwającym spojrzenie są fronty z delikatną kratką, która świetnie komponuje się z odcieniem jasnego dekoru oraz skórzany uchwyt.

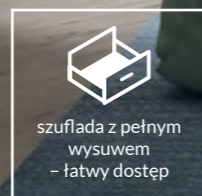



wszystkie
elementy kolekcji
str. 134



Dostawka do łóżka typ DEIZ03, łóżko typ DEIZ01, poduszka tapicerowana typ MWPT01 (Tkanina: Szary Krzemowy)

DENIM




wszystkie
elementy kolekcji
str. 134

KORPUS/FRONT
Biały Alpin, Cool Grey/Biały Alpin Supermat, Billbergia



regal typ FLXR01, biurko typ FLXB01, półka typ FLXP01



komoda typ FLXK02, biurko typ FLXB01, szafa typ FLXS02, łóżko typ FLXZ01, półka typ FLXP01



regal typ FLXR03

➔
wszystkie
elementy kolekcji
str. 134

biel i szarość w duecie

Flexi to program młodzieżowy w uniwersalnym wydaniu kolorystycznym, które doskonale sprawdzi się w pokoju dziecięcym. Delikatnie kontrastujące połączenie dekorów i poziome frezy na frontach tworzą pomysłowe zestawienie i podkreślają walory estetyczne mebli. Atutem są również zaokrąglone fronty i korpusy, które dodają kolekcji nie tylko lekkości, ale i wygody w użytkowaniu. Program Flexi jest bezchwytny, co podkreśla dodatkowo jego nowoczesność i funkcjonalność.

FRIBO / FRIBO BIAŁE

FRIBO:
KORPUS I FRONT
Dąb Ribbeck ZłotyFRIBO BIAŁE:
KORPUS I FRONT
Biały Alpejski

bielizniarka typ FRIS01, regał typ FRIR01, biurko typ FRIB03

szuflada z pełnym
wysuwem
– łatwy dostęp

komoda typ FRIK01, regał typ FRIR01, szafa narożna typ FRIS05, bielizniarka typ FRIS01, łóżko typ FRIZ01, szuflada typ FRIZ09, biurko typ FRIB03

szuflada łóżka
– dodatkowa
funkcja spania


w królestwie nastolatka

Bezuchwytnie fronty, szuflady z pełnym wysuwem oraz idealna geometria – meble Fribo to świetne rozwiązanie do pokoju nastolatka. Styl skandynawski, boho, a może japoński? Uniwersalne bryły Fribo dostępne w dwóch wersjach kolorystycznych wpisują się w każdy z tych wnętrzarskich trendów. W skład kolekcji wchodzi szafa, biurko, regał oraz wysuwana szuflada, która może pełnić funkcję dodatkowego miejsca do spania.

wszystkie
elementy kolekcji
str. 136–138pokój dzienny
i jadalnia
FRIBO/FRIBO BIAŁE
str. 22–25
sypialnia
FRIBO/FRIBO BIAŁE
str. 82–85

komoda typ FRIK01, biurko typ FRIB01

komoda typ LASK02, biurko typ LASB01, półka typ LASP01

KORPUS/FRONT
Szary Platynowy, Czarna Perła/
Biały AlpejskiWARIANTY KOLORYSTYCZNE
FRONTÓW DO WYBORU:
Chili Red, Zgaszony Błękit

regal typ LASR02

dwa kolory frontów do wyboru

Chili red czy zgaszony błękit? Wybierz jedną z dwóch wersji kolorystycznych frontów do każdej bryły i nadaj wnętrzu indywidualny charakter. Komoda z niebieskimi drzwiczkami, a szafa z czerwoną szufladą? Nic nie stoi na przeszkodzie – kolory możesz dowolnie ze sobą zestawiać, ponieważ każdy z nich doskonale pasuje do szarego korpusu i bazowych, białych i czarnych frontów.



wszystkie
elementy kolekcji
str. 140

regal typ LASR02, półka typ LASP01, biurko typ LASB01, szafa typ LASS01



KORPUS/FRONT
Biały Alpin/Biały Alpin Supermat

bielźniarka typ NVIS01, regał typ NVIR01, łóżko typ NVIZ02, komoda typ NVIK02, biurko typ NVIB01, półka typ NVIP01

bezpieczna biel

Kto powiedział, że pokój dziecka musi być kolorowy? Otóż nikt, tak po prostu jest – dziesiątki zabawek, kolorowych książek, flamastrów, pluszaków, itp. W pokoju dziecka dużo się dzieje, więc czasem warto „uspokoić” nieco ten kolorowy zawrót głowy bezpieczną, neutralną bazą. Kolekcja Novi z pewnością przetrwa próby zmieniających się upodobań i łatwo podda kolejnym metamorfozom wnętrza. Matowe fronty doskonale sprawdzą się zarówno ze ścianami w delikatnych kolorach pastelowych, jak i odważnymi, nasyconymi barwami i dekoracjami.



wszystkie
elementy kolekcji
str. 148

pokój dzienny
i jadalnia
NOVI
str. 42



szuflada łóżka
– dodatkowa
funkcja spania



łóżko typ NVIZ01

NUBI

KORPUS/FRONT
Matera Ciemna, Old Style/
Matera Ciemna, Old Style



łóżko typ NUBZ01, szuflada do łóżka typ NUBZ02, regał typ NUBR01



regał typ NUBR02, biurko typ NUBB01, łóżko typ NUBZ04, szuflada typ NUBZ02, szafa typ NUBS01, komoda typ NUBK01



wszystkie
elementy kolekcji
str. 150



biurko typ NUBB01

wnętrze z charakterem

Recyklingowe drewno to modny trend. Sprawdza się zwłaszcza w młodzieżowym wnętrzu, którego właściciel chce się wyróżnić. Nie w głowie mu dbanie o porządek! Stąd pojemne szuflady i wnęki pod łóżkiem, które zapewnią schowek na różne rzeczy. Co więcej, na dekorze przypominającym surowe deski nie widać śladów palców.

NUBI



biurko typ NUBB01, regał typ NUBR02, łóżko typ NUBZ01, szuflada typ NUBZ02, półka typ NUBP01, regał typ NUBR01, szafa typ NUBS02

KORPUS/FRONT
Dąb Coast Evoke, Biały Alpejski/
Dąb Coast Evoke z nadrukiem, Biały Alpejski



komoda typ RIKK02, półka typ RIKP01



komoda typ RIKK03, szafka nocna typ RIKK06, łóżko typ RIKZ01, szuflada typ RIKZ03, półka typ RIKP01, szafa typ RIKS01, biurko typ RIKB01



komoda typ RIKK01



wszystkie
elementy kolekcji
str. 152

to nie może się nie udać

Każde zestawienie brył to hit – dzięki ciekawej geometrycznej formie, wysokim, prostym nóżkom oraz minimalistycznym nakładanym uchwytnom, które nikną i nie zaburzają formy mebla – można bezbłędnie tworzyć przeróżne układy meblowe, które świetnie wpasują się w każde wnętrze i każdy styl. Modny nadruk cyfrowy imitujący drewniane listewki idealnie komponuje się z bielą i kolorem drewna, tworząc ciekawy i bezpretensjonalny miks.

pokój dzienny
i jadalnia
RICKO
str. 48



komoda typ RIKK02, łóżko typ RIKZ02, szuflada typ RIKZ03, poduszka tapicerowana typ MWPT02 (Tkanina: Szary Krzemowy),
półka typ RIKP01, regał typ RIKR01, szafa narożna typ RIKS02, szafa typ RIKS01, biurko typ RIKB01, półka typ RIKP01

KORPUS/FRONT
Dąb Honey Castello, Biały Alpejski, Szary Grafit/
Dąb Honey Castello, Biały Alpejski, Szary Grafit


biurko typ TWEB01, regał typ TWER01



opcja
dodatkowego
oświetlenia



szuflada z pełnym
wysuwem
- łatwy dostęp



biurko typ TWEB01, regał typ TWER01, szafka nocna typ TWEK03, łóżko typ TWEZ01, poduszka tapicerowana typ MWPT02 (Tkanina: Nakrapiany Grafit), szafa typ TWES03, komoda typ TWEK01



ciche domykanie



komoda rtv typ TWEF01



wszystkie
elementy kolekcji
str. 158

dla tych bardziej dorosłych

Pokój nastolatka, kawalerka, studio – jeśli potrzebujesz pakownych brył, które dużo pomieszczą, to program Twenty jest dla Ciebie. Kolorystyka mebli świetnie skomponuje się z całą paletą barw, a prosta forma doda wnętrzu nowoczesności. Natomiast chcąc ocieplić naszą przestrzeń, dobrze jest uzupełnić kolekcję o elementy naturalne, jak wiklinowe kosze lub dzianinowe pojemniki i organizery, zwłaszcza, że idealnie nadają się do tego przestrzenie między półkami.

AYUMI nowość

KORPUS I FRONT
Dąb Sonoma



bielizniarka typ AMS03, szafka na buty typ AMK01, lustro typ AML01, wieszak typ AMW03

➤
wszystkie
elementy
str. 160

CORTINA

KORPUS I FRONT
Dąb Grandson



ciche domykanie



bielizniarka typ CNAG06L, ławka typ CNAG05, wieszak typ CNAG04, komoda typ CNAG02, lustro typ CNAG03

➤
wszystkie
elementy kolekcji
str. 160

pokój dzienny
i jadalnia
CORTINA
str. 16

CELESTO nowość

KORPUS/FRONT
Modrzew Sibiu, Dąb Coast Evoke/
Modrzew Sibiu



komoda typ CELGK1, lustro typ CELGL1, ławka typ CELGD1, wieszak typ CELGP3, bielizniarka typ CELGS1

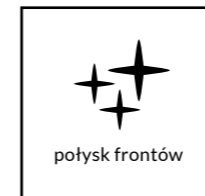


ciche domykanie

➤
wszystkie
elementy
str. 160

HOLA nowość

KORPUS/FRONT
Biały Alpejski, Dąb Wotan/
Biały Połysk



połysk frontów



komoda typ HOLG07, lustro typ HOLG01, ławka typ HOLG05, wieszak typ HOLG04, wieszak typ HOLG02, bielizniarka typ HOLG09

➤
wszystkie
elementy
str. 161

MERANO nowość

KORPUS/FRONT
Biały Alpejski/Biały Połysk



połysk frontów




komoda typ MEOG02, lustro typ MEOG06, ławka typ MEOG03, wieszak typ MEOG05, bielizniarka typ MEOS01, wieszak typ MEOG04


wszystkie
elementy
str. 161

SPRING nowość

KORPUS/FRONT/APLIKACJA
Antracyt, Dąb Viking/
Dąb Viking/Antracyt



ciche domykanie




bielizniarka typ SUMGS1, ławka typ SUMGD1, wieszak typ SUMGP1, komoda typ SUMGK1, lustro typ SUMGL1


wszystkie
elementy
str. 162

ROXY nowość

KORPUS/FRONT
Dąb Viking/Dąb Viking,
Filc ciemny



ciche domykanie




bielizniarka typ RXYGS1, ławka typ RXYGD1, wieszak typ RXYGP1, lustro typ RXYGL1


wszystkie
elementy
str. 162

TWIST nowość

KORPUS I FRONT/APLIKACJA
Dąb Viking/Antracyt



ciche domykanie

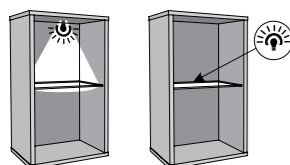


bielizniarka typ SUMGS1, ławka typ SUMGD1, wieszak typ SUMGP1, komoda typ SUMGK1, lustro typ SUMGL1


wszystkie
elementy
str. 162

ALVERNO

Korpus: płyta wiórowa laminowana/
płyta MDF
Front: płyta wiórowa laminowana/
płyta MDF
Uchwyty: tworzywo sztuczne
Zawiasy: puszkowe
Prowadnice: kulkowe
Szkoło: hartowane – front,
niehartowane – półki
Stopki: tworzywo sztuczne
Oświetlenie opcjonalne: oprawa Square,
Led Clips (rekomendowane
przez producenta)



przykładowe
aranżacje
str. 4
pokój dzienny
i jadalnia



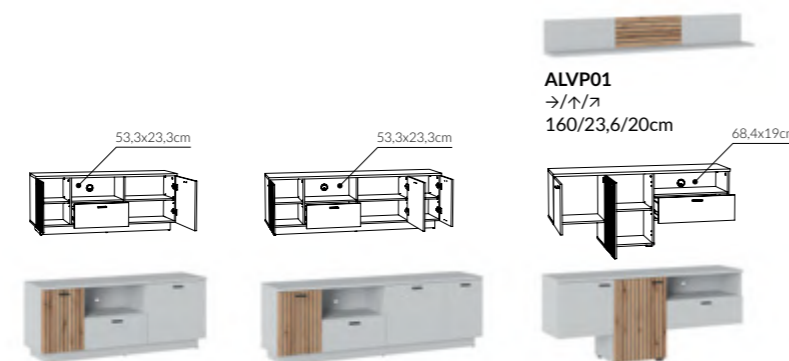
typ ALVV02L →/↑/↗
50,2/207,8/40cm
oprawa Square 1 pkt,
Led Clips 2 pkt
– oświetlenie opcjonalne

typ ALVV02R →/↑/↗
50,2/207,8/40cm
oprawa Square 1 pkt,
Led Clips 2 pkt
– oświetlenie opcjonalne

typ ALVV01R ↙/↑/↗
45,2/173,8/40cm
oprawa Square 1 pkt,
Led Clips 2 pkt
– oświetlenie opcjonalne

typ ALVV03 →/↑/↗
100,2/138,6/40cm
oprawa Square 2 pkt
– oświetlenie opcjonalne

typ ALVV05L →/↑/↗
80,2/138,6/40cm
oprawa Square 1 pkt
– oświetlenie opcjonalne



typ ALVF03 →/↑/↗
145,2/58,8/40cm
oprawa Square 1 pkt
– oświetlenie opcjonalne

typ ALVF04 →/↑/↗
180/58,8/40cm
oprawa Square 1 pkt
– oświetlenie opcjonalne

ALVP01 →/↑/↗
160/23,6/20cm

typ ALVF01 →/↑/↗
160/68,5/40cm
oprawa Square 1 pkt
– oświetlenie opcjonalne



typ ALVK02 →/↑/↗
145,2/82,7/40cm
oprawa Square 1 pkt
– oświetlenie opcjonalne

typ ALVK03 →/↑/↗
180/82,7/40cm
oprawa Square 1 pkt
– oświetlenie opcjonalne

typ ALVK01 →/↑/↗
204,8/91,4/40cm
oprawa Square 1 pkt
– oświetlenie opcjonalne



typ ALVF02 →/↑/↗
204,8/68,5/40cm
oprawa Square 1 pkt
– oświetlenie opcjonalne

typ LYOT04 ↔
160-200/76,6/90cm

typ MDT20 ↔
160-200/76,2/90cm

typ MDT20 ↔
160-200/76,2/90cm

typ ALVT01 →/↑/↗
110/42/60cm

KORPUS/FRONT
Popiel, Dąb Coast Evoke z nadrukiem/
Popiel, Dąb Coast Evoke z nadrukiem



STOŁY
Popiel, Dąb Coast Evoke



AMAZON

Korpus: płyta wiórowa laminowana
Front: płyta wiórowa laminowana
Uchwyty: tworzywo sztuczne w 4 kolorach
do wyboru (limonka, lila, pomarańcz, opalino)
Zawiasy: puszkowe
Prowadnice: rolowe
Stopki: tworzywo sztuczne



Nagroda
Czytelników
Czas na Wnętrze



przykładowe
aranżacje
str. 96
pokój
młodzieżowy



typ 10 ↔
→/↑/↗
48/190,8/40,2cm

typ 11 →/↑/↗
48/190,8/40,2cm

typ 20 →/↑/↗
81/190,8/52,4cm



typ 61 →/↑/↗
110/20/20cm

typ 62 →/↑/↗
70/18,6/15,6cm

typ 31 →/↑/↗
81/115,7/40,2cm

typ 36 →/↑/↗
90,7/97,1/40,2cm

typ 41 →/↑/↗
126,2/79,4/40,2cm

typ 81 →/↑/↗
110/75,5/60cm



typ 21 →/↑/↗
96,5/190,8/96,5cm

typ 30 ↔ ↔
→/↑/↗
105,5/115,7/52,4cm
komoda z funkcją szafy
– front przesuwny



typ 85 ↔
→/↑/↗
45,6/63,5/45,6cm

typ 90 ↔
→/↑/↗
100,6/76,3/204,8cm
szuflada z funkcją dodatkowego spania w komplecie,
wkład sprężynujący i materac do zakupu osobno,
materac główny 90x200cm, materac dodatkowy
80x190cm (wys. maks. 15cm),
lampka Butterfly 1 pkt – oświetlenie opcjonalne

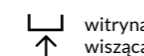
typ MWSD01 →/↗
90/200cm

typ 95 →/↑/↗
45,6/42,2/40,2cm

KORPUS/FRONT/APLIKACJA
Biały Alpejski, San Remo/
Biały Połysk/San Remo



4 kolory uchwytów do wyboru:



witryna
wisząca



przesuwne
fronty



montaż lewo
lub prawostronny



oświetlenie opcjonalne
– do zakupu osobno



stół rozkładany
synchronicznie

ANGEL

Korpus: płyta wiórowa laminowana
Front: płyta wiórowa laminowana
Uchwyty: system bezuchwytowy
Zawiasy: puszkowe
Prowadnice: rolkowe
Stopki: tworzywo sztuczne



przykładowe aranżacje
str. 78
 sypialnia
str. 98
 pokój młodzieżowy

typ 10 ⇄
 →/↑/↗
 56/190,5/40,2cm

typ 11
 →/↑/↗
 56/190,5/40,2cm

typ 20
 →/↑/↗
 84/190,5/58,2cm

typ 21
 →/↑/↗
 96/190,5/96cm

typ 22
 →/↑/↗
 220,1/207,5/60cm

typ 31
 →/↑/↗
 84/130,7/40,2cm

typ 33
 →/↑/↗
 84/116,3/40,2cm

typ 35 ⇄
 →/↑/↗
 56/116,3/40,2cm

typ 41
 →/↑/↗
 118,7/76,5/40,2cm

typ 42
 →/↑/↗
 118,7/76,5/40,2cm

typ 43
 →/↑/↗
 84/76,5/40,2cm

typ 44
 →/↑/↗
 84/76,5/40,2cm

typ 61
 →/↑/↗
 118,7/21,6/25cm

typ 62
 →/↑/↗
 84/21,6/25cm

typ 80
 →/↑/↗
 118,7/76,5/60cm

typ 90 ⇄
 →/↑/↗
 95,8/80,5/206,1cm

typ MWSD01
 →/↗
 90/200cm

typ 91
 →/↑/↗
 146,4/91,5/218cm

typ MWSD02
 →/↗
 140/200cm

typ 92
 →/↑/↗
 166,4/91,5/218cm

typ MWSD03
 →/↗
 160/200cm

typ 96 ⇄
 →/↑/↗
 66,1/23/199,9cm

typ 95
 →/↑/↗
 49,1/37,6/40,2cm

szuflada z funkcją dodatkowego spania w komplecie, wkład sprężynujący i materac do zakupu osobno, materac główny 90x200cm, materac dodatkowy 80x190cm (wys. maks. 15cm), lampka Butterfly 1 pkt - oświetlenie opcjonalne

wkład sprężynujący i materac do zakupu osobno, materac 140x200cm, lampka Butterfly 2 pkt lub Flexi 2 pkt - oświetlenie opcjonalne

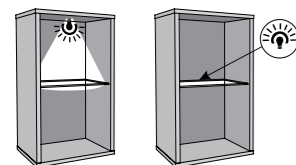
wkład sprężynujący i materac do zakupu osobno, materac 160x200cm, lampka Butterfly 2 pkt lub Flexi 2 pkt - oświetlenie opcjonalne

szuflada pasuje do łóżek: typ 91, 92

KORPUS I FRONT
 Dąb White Craft

BROLO

Korpus: płyta wiórowa laminowana
Front: płyta MDF/
 płyta wiórowa laminowana
Uchwyty: tworzywo sztuczne
Zawiasy: cichy domyk
Prowadnice: kulkowe – pełny wysuw
Szkló: hartowane – front (Antisol grafit) niehartowane – półki
Stopki: tworzywo sztuczne/metal (stelaż)
Oświetlenie opcjonalne: oprawa Square, Led Clips (rekomendowane przez producenta)



przykładowe aranżacje
str. 8
 pokój dzienny i jadalnia
str. 80
 sypialnia

typ BROV01L
 →/↑/↗
 56,6/208,5/37cm

typ BROV01P
 →/↑/↗
 56,6/208,5/37cm

typ BROV02
 →/↑/↗
 106,9/208,5/37cm

typ BROR02
 →/↑/↗
 56,6/208,5/37cm

typ BROR01
 →/↑/↗
 85,4/160,5/37cm

typ BROS05
 →/↑/↗
 157,2/208,5/58cm

typ BROS07 ⇄
 →/↑/↗
 197,2/208,5/60,9cm

typ BROK01
 →/↑/↗
 167/74,3/40cm

typ BROP01
 →/↑/↗
 167/22/20,7cm

typ BROP02
 →/↑/↗
 197,3/22/20,7cm

typ BROK04
 →/↑/↗
 167/90,3/40cm

typ BROK06
 →/↑/↗
 197,3/90,3/40cm

typ BROK07
 →/↑/↗
 85,4/103/50cm

typ BROK09
 →/↑/↗
 85,4/103/50cm

typ BROZ08
 →/↑/↗
 145,1/100,8/206,5cm

typ BROZ03
 →/↑/↗
 165,1/100,8/206,5cm

typ BROK08
 →/↑/↗
 55/41,8/40cm

typ BROB03
 →/↑/↗
 90/75/50cm

typ BROLO2
 →/↑/↗
 80/50/3,2cm

typ BROT02
 →/↑/↗
 160-200/76,3/90cm

typ MWST04
 →/↑/↗
 160-240/78/90cm

typ BROT01
 →/↑/↗
 106,9/42,8/70cm

typ BROK08
 →/↑/↗
 55/41,8/40cm

typ BROB03
 →/↑/↗
 90/75/50cm

typ BROLO2
 →/↑/↗
 80/50/3,2cm

montaż lewo lub prawostronny

mega długi stół

stół rozkładany synchronicznie

oświetlenie opcjonalne - do zakupu osobno

obicie wezwłgiewa - eco skóra

pasek Led - oświetlenie w zestawie

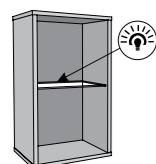
drzwi przesuwne

metalowe nogi/stelaż

KORPUS/FRONT
 Dąb Catania, Czarna Perla/Biały Połysk

CESTINO

Korpus: płyta wiórowa laminowana
Front: płyta wiórowa laminowana/
 front ramowy MDF
Uchwyty: metal
Zawiasy: cichy domyk
Prowadnice: kulkowe – pełny wysuw
Szkoło: hartowane – front
Stopki: tworzywo sztuczne
Oświetlenie opcjonalne: oprawa Dojo 2D
 (rekomendowane przez producenta)



przykładowe aranżacje
str. 12
 pokój dzienny i jadalnia

KORPUS/FRONT
 Jackson Hickory/Jackson Hickory, Amadeus



typ VNNV01
 →/↑/↗
 73,2/206,3/42cm
 oprawa Dojo 2D 3 pkt
 – oświetlenie opcjonalne

typ VNNV02L
 →/↑/↗
 108,4/206,3/42cm
 oprawa Dojo 2D 5pkt
 – oświetlenie opcjonalne

typ VNNK01
 →/↑/↗
 92,5/150/42cm
 oprawa Dojo 2D 1 pkt
 – oświetlenie opcjonalne

typ VNNK02
 →/↑/↗
 128,6/150/42cm



typ VNNF03
 →/↑/↗
 187,8/57,2/42cm



typ VNNF01
 →/↑/↗
 157,8/57,2/42cm



typ VNNK05
 →/↑/↗
 163,8/90,8/42cm



typ VNNK06
 →/↑/↗
 187,8/90,8/42cm



typ VNNP02
 →/↑/↗
 150/16/24cm



typ VNNT04
 →/↑/↗
 160-200/75,6/90cm



typ MWST10
 →/↑/↗
 160-200/75/90cm



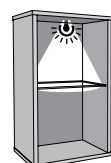
typ VNNT02
 →/↑/↗
 110/43,8/68cm



typ VNNT01
 →/↑/↗
 68/43,8/68cm

CORTINA

Korpus: płyta wiórowa laminowana
Front: płyta MDF
Uchwyty: metal
Zawiasy: cichy domyk
Prowadnice: kulkowe – pełny wysuw
Szkoło: hartowane – front
 (Antisol brąz), niehartowane – półki
Stopki: tworzywo sztuczne
Oświetlenie opcjonalne: oprawa Square
 (rekomendowane przez producenta)



przykładowe aranżacje
str. 16
 pokój dzienny i jadalnia
str. 125
 przedpokój

KORPUS I FRONT
 Dąb Grandson



typ CNAV02L
 →/↑/↗
 58/195/37,4cm
 oprawa Square 1 pkt
 – oświetlenie opcjonalne

typ CNAV02P
 →/↑/↗
 58/195/37,4cm
 oprawa Square 1 pkt
 – oświetlenie opcjonalne

typ CNAV03
 →/↑/↗
 92,8/195/37,4cm
 oprawa Square 2 pkt
 – oświetlenie opcjonalne

typ CNAS01L
 →/↑/↗
 58/195/37,4cm



typ CNAS01P
 →/↑/↗
 58/195/37,4cm

typ CNAS02
 →/↑/↗
 92,8/195/57,9cm



typ CNAV01
 →/↑/↗
 101,9/133/37,4cm
 oprawa Square 2 pkt
 – oświetlenie opcjonalne



typ CNAK01
 →/↑/↗
 92,8/86/40,9cm



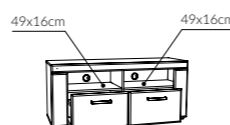
typ CNAK02
 →/↑/↗
 156,8/86/40,9cm



typ CNAP02
 →/↑/↗
 157/19,6/21,9cm



typ CNAP01
 →/↑/↗
 117,6/19,6/21,9cm



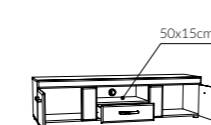
typ CNAF01
 →/↑/↗
 127,6/55,8/40,9cm



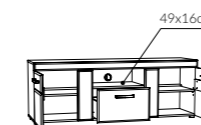
typ CNAK03
 →/↑/↗
 156,8/86/40,9cm
 oprawa Square 1 pkt
 – oświetlenie opcjonalne



typ CNAK04
 →/↑/↗
 185,1/86/40,9cm
 oprawa Square 2 pkt
 – oświetlenie opcjonalne



typ CNAF02
 →/↑/↗
 156,8/39,8/40,9cm



typ CNAF03
 →/↑/↗
 157/55,8/40,9cm



typ CNAT01
 →/↑/↗
 160-200/75,5/90cm



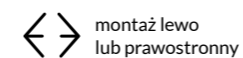
typ CNAT03
 →/↑/↗
 160-200/75,5/90cm



typ CNAT02
 →/↑/↗
 100/40/59cm



typ CNAT04
 →/↑/↗
 100/45,6/75cm



montaż lewo
 lub prawostronny



stół rozkładany
 synchronicznie



oświetlenie opcjonalne
 – do zakupu osobno



drzwi przesuwne



nogi i oskrzynia wykonane
 z drewna bukowego

DENIM

Korpus: płyta wiórowa laminowana
Front: płyta wiórowa laminowana
Uchwyty: skóra
Zawiasy: cichy domyk
Prowadnice: kulkowe – pełny wysuw
Stopki: tworzywo sztuczne



przykładowe aranżacje
str. 102
 pokój młodzieżowy



typ DEIR01
 →/↑/↗
 58,2/205,7/40cm



typ DEIS03
 →/↑/↗
 94,5/205,7/60cm



typ DEIS04
 →/↑/↗
 141,7/205,7/60cm



typ DEIS05
 →/↑/↗
 99/205,7/99cm

KORPUS/FRONT
 Orzech Rockford Jasny/Orzech Rockford Jasny,
 Cashmere, Caroline



typ DEIK03
 →/↑/↗
 94,5/137,9/40cm



typ DEIP02
 →/↑/↗
 120/18/20cm



typ DEIP03
 →/↑/↗
 120/40/25cm



typ DEIK05
 →/↑/↗
 141,7/81,1/40cm



typ DEIB01
 →/↑/↗
 120/75/60cm




typ MWPT01
 →/↑/↗
 90/25/4cm



typ MWSD01
 →/↗
 90/200cm



typ MWPT02
 →/↑/↗
 120/25/4cm



typ MWSD04
 →/↗
 120/200cm



typ DEIZ01 ↔
 →/↑/↗
 95,3/81,1/204,9cm
 wkład sprężynujący i materac do zakupu osobno, materac 90x200, lampka Butterfly 1 pkt – oświetlenie opcjonalne



typ DEIZ03
 →/↑/↗
 95,3/81,1/14,6cm
 dostawka pasuje do łóżka typ DEIZ01



typ DEIZ02 ↔
 →/↑/↗
 125,3/81,1/204,9cm
 wkład sprężynujący i materac do zakupu osobno, materac 120x200cm, lampka Butterfly 1 pkt – oświetlenie opcjonalne



typ DEIZ04
 →/↑/↗
 125,3/81,1/14,6cm
 dostawka pasuje do łóżka typ DEIZ02



typ DEIK07
 →/↑/↗
 49,2/56,7/40cm

FLEXI

Korpus: płyta wiórowa laminowana
Front: płyta MDF
Uchwyty: system bezuchwytowy
Zawiasy: puszkowe
Prowadnice: kulkowe – pełny wysuw
Stopki: tworzywo sztuczne



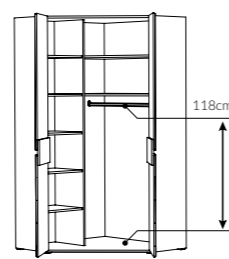
przykładowe aranżacje
str. 106
 pokój młodzieżowy



typ FLXR01
 →/↑/↗
 52/193,4/41,6cm



typ FLXS03
 →/↑/↗
 101/193,4/101cm



typ FLXS02
 →/↑/↗
 84/193,4/59,6cm



typ FLXP01
 →/↑/↗
 118/26/24cm



typ FLXP02
 →/↑/↗
 118/48/24cm



typ FLXR03
 →/↑/↗
 114/117/41,6cm



typ FLXK02
 →/↑/↗
 72/103,7/41,6cm




typ FLXK01 ↔
 →/↑/↗
 126/77/41,6cm



typ FLXB01
 →/↑/↗
 118/77/54cm




typ FLXZ01
 →/↑/↗
 95,4/75,5/204,9cm
 szuflada z funkcją dodatkowego spania w komplecie, wkład sprężynujący i materac do zakupu osobno, materac główny 90x200cm, materac dodatkowy 80x190cm (wys. maks. 15cm), lampka Butterfly 1 pkt – oświetlenie opcjonalne



typ MWSD01
 →/↗
 90/200cm



typ FLXZ02 ↔
 →/↑/↗
 125,6/75,5/204,9cm
 wkład sprężynujący i materac do zakupu osobno, materac 120x200cm, lampka Butterfly 1 pkt – oświetlenie opcjonalne



typ MWSD04
 →/↗
 120/200cm

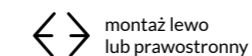


typ FLXK03
 →/↑/↗
 42/41,5/41,6cm

KORPUS/FRONT
 Biały Alpin, Cool Grey/Biały Alpin Supermat, Billbergia



szafa typ FLXS02, regał typ FLXR01 (2x), biurko typ FLXB01, półka typ FLXP01, łóżko typ FLXZ01



montaż lewo lub prawostronny



oświetlenie opcjonalne – do zakupu osobno



tkanina poduszki – Water Repellent

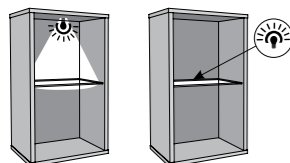


ściągany pokrowiec



FRIBO

Korpus: płyta wiórowa laminowana
Front: płyta wiórowa laminowana
Uchwyty: system bezuchwytowy
Zawiasy: puszkowe
Prowadnice: kulkowe – pełny wysuw
Szkoło: hartowane – front;
niehartowane – półki
Stopki: tworzywo sztuczne
Oświetlenie opcjonalne: oprawa Square, Led Clips (rekomendowane przez producenta)



typ FRIV01 →/↔
50,1/200/40cm
oprawa Square 1 pkt.
Led Clips 2 pkt
- oświetlenie opcjonalne

typ FRIR01 →/↔
50,1/200/40cm

typ FRIS01 ↔
→/↔
50,1/200/40cm

typ FRIS02 →/↔
82,8/200/58cm



typ FRIS03 →/↔
155,3/220/58cm

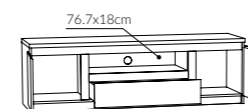


typ FRIS05 →/↔
95/200/95cm

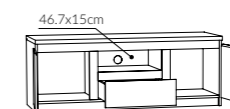


typ FRIP01 →/↔
165,3/62/22cm

typ FRIP02 →/↔
135,3/62/22cm



typ FRIF01 →/↔
165,4/51,1/45cm



typ FRIF02 →/↔
135,4/51,1/45cm



typ FRIK02 →/↔
165,4/92,9/40cm

typ FRIK03 →/↔
135,4/92,9/40cm

typ FRIK01 →/↔
82,8/113,9/40cm

typ FRIK06 →/↔
82,8/113,9/40cm



typ FRIK04 →/↔
135,4/92,9/40cm
oprawa Square 1 pkt.
Led Clips 2 pkt
- oświetlenie opcjonalne



typ FRIB01 →/↔
135,4/74,9/65cm


typ FRIB03 →/↔
110/75/65cm




typ FRIT03 →/↔
140-180/76,6/85cm

typ RVT24 →/↔
110/43/67cm

typ RVT25 →/↔
70/43/70cm



typ MWPT01 →/↔
90/25/4cm



typ MWPT02 →/↔
120/25/4cm




typ MWSD01 →/↔
90/200cm



typ MWSD04 →/↔
120/200cm



typ MWSD02 →/↔
140/200cm



typ MWSD03 →/↔
160/200cm



typ FRIZ05 →/↔
146,6/85,3/206,2cm
stelaż podnoszony w komplecie,
materac do zakupu osobno 140x200cm,
lampka Butterfly 2 pkt - oświetlenie opcjonalne

typ FRIZ06 →/↔
166,6/85,3/206,2cm
stelaż podnoszony w komplecie,
materac do zakupu osobno 160x200cm,
lampka Butterfly 2 pkt - oświetlenie opcjonalne



typ FRIZ07 ↔
→/↔
200,3/17,8/80,5cm
szuflada pasuje do łóżek:
typ FRIZ01, FRIZ04



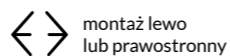
typ FRIZ09 ↔
→/↔
200/17,8/83,8cm
posiada funkcję dodatkowego spania, materac
do zakupu osobno wym. 80x190cm (wys. maks. 10cm)



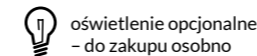
typ FRIK05 →/↔
40/51,8/40cm



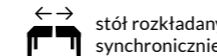
przykładowe aranżacje
str. 22
pokój dzienny i jadalnia
str. 82
sypialnia
str. 108
pokój młodzieżowy



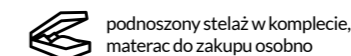
montaż lewo lub prawostronny



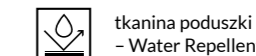
oświetlenie opcjonalne - do zakupu osobno



stół rozkładany synchronicznie



podnoszony stelaż w komplecie, materac do zakupu osobno



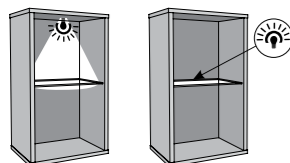
tkanina poduszki - Water Repellent



ściągany pokrowiec

FRIBO BIAŁE

Korpus: płyta wiórowa laminowana
Front: płyta wiórowa laminowana
Uchwyty: system bezuchwytowy
Zawiasy: puszkowe
Prowadnice: kulkowe – pełny wysuw
Szkoło: hartowane – front;
niehartowane – półki
Stopki: tworzywo sztuczne
Oświetlenie opcjonalne: oprawa Square, Led Clips (rekommendowane przez producenta)



typ FRIV01 <=> **typ FRIR01** **typ FRIS01** <=> **typ FRIS02**
 →/↑/↗ 50,1/200/40cm oprawa Square 1 pkt, Led Clips 2 pkt – oświetlenie opcjonalne
 →/↑/↗ 50,1/200/40cm
 →/↑/↗ 50,1/200/40cm
 →/↑/↗ 82,8/200/58cm



typ FRIS03 **typ FRIS05**
 →/↑/↗ 155,3/220/58cm
 →/↑/↗ 95/200/95cm



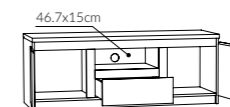
typ FRIP01 **typ FRIP02**
 →/↑/↗ 165,3/62/22cm
 →/↑/↗ 135,3/62/22cm



typ FRIK02 **typ FRIK03** **typ FRIK01** **typ FRIK06**
 →/↑/↗ 165,4/92,9/40cm
 →/↑/↗ 135,4/92,9/40cm
 →/↑/↗ 82,8/113,9/40cm
 →/↑/↗ 82,8/113,9/40cm




typ FRIK04 **typ FRIF01**
 →/↑/↗ 135,4/92,9/40cm oprawa Square 1 pkt, Led Clips 2 pkt – oświetlenie opcjonalne
 →/↑/↗ 165,4/51,1/45cm



typ FRIF02 **typ FRIB01** **typ FRIB03**
 →/↑/↗ 135,4/51,1/45cm
 →/↑/↗ 135,4/74,9/65cm
 →/↑/↗ 110/75/65cm



typ FRIT03 **typ RVT24** **typ RVT25**
 →/↑/↗ 140-180/76,6/85cm
 →/↑/↗ 110/43/67cm
 →/↑/↗ 70/43/70cm



typ MWPT01 **typ MWPT02**
 →/↑/↗ 90/25/4cm
 →/↑/↗ 120/25/4cm



typ MWSD01 **typ MWSD04**
 →/↗ 90/200cm
 →/↗ 120/200cm



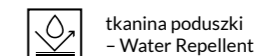
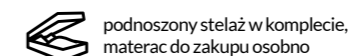
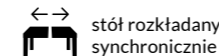
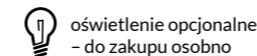
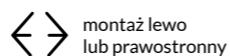
typ MWSD02 **typ MWSD03**
 →/↗ 140/200cm
 →/↗ 160/200cm



typ FRIZ01 **typ FRIZ02** **typ FRIZ05** **typ FRIZ06** **typ FRIZ07** **typ FRIZ09** **typ FRIK05**
 →/↑/↗ 96,6/85/206,2cm wkład sprężynujący i materac do zakupu osobno, materac 90x200cm, lampka Butterfly 1 pkt – oświetlenie opcjonalne
 →/↑/↗ 126,6/85/206,2cm wkład sprężynujący i materac do zakupu osobno, materac 120x200cm, lampka Butterfly 1 pkt – oświetlenie opcjonalne
 →/↑/↗ 146,6/85,3/206,2cm stelaż podnoszony w komplecie, materac do zakupu osobno, materac 140x200cm, lampka Butterfly 2 pkt – oświetlenie opcjonalne
 →/↑/↗ 166,6/85,3/206,2cm stelaż podnoszony w komplecie, materac do zakupu osobno, materac 160x200cm, lampka Butterfly 2 pkt – oświetlenie opcjonalne
 →/↑/↗ 200,3/17,8/80,5cm szuflada pasuje do łóżek: typ FRIZ03, FRIZ04
 →/↑/↗ 200/17,8/83,8cm szuflada pasuje do łóżek: typ FRIZ01, FRIZ02; posiada funkcję dodatkowego spania, materac do zakupu osobno wym. 80x190cm (wys. maks. 10cm)
 →/↑/↗ 40/51,8/40cm



przykładowe aranżacje
str. 24 pokój dzienny i jadalnia
str. 84 sypialnia
str. 108 pokój młodzieżowy

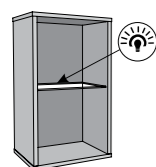


KORPUS I FRONT
Orzech Imperial



IMPERIAL

Korpus: płyta wiórowa laminowana
Front: płyta wiórowa laminowana
Listwa ozdobna: płyta MDF
Uchwyty: tworzywo sztuczne
Zawiasy: puszkowe
Prowadnice: kulkowe
Szkoło: hartowane – front;
niehartowane – półki
Stopki: tworzywo sztuczne
Oświetlenie opcjonalne: oprawa Led Clips
(rekomendowane przez producenta)



przykładowe
aranżacje
str. 26
pokój dzienny i jadalnia



typ 01 ↔
→/↑/↗
50/195/37,8cm
oprawa Led 3 pkt
- oświetlenie opcjonalne



typ 10 ↔
→/↑/↗
50/195/37,8cm



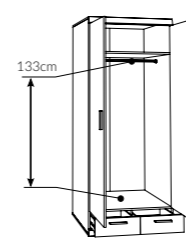
typ 11 ↔
→/↑/↗
50/195/37,8cm



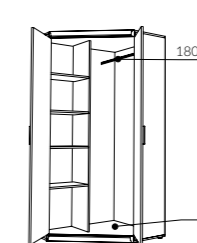
typ 31 ⚡
→/↑/↗
80/152/37,8cm
oprawa Led 2 pkt
- oświetlenie opcjonalne



typ 20 →/↑/↗
80/195/60,8cm



typ 21 →/↑/↗
93/195/93cm



typ 41 →/↑/↗
140/89,3/45,3cm



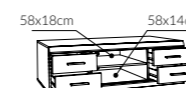
typ 42 ⚡
→/↑/↗
140/89,3/45cm
oprawa Led 1 pkt
- oświetlenie opcjonalne



typ 61 →/↑/↗
140/36/29,5cm



typ 51 →/↑/↗
140/44/45,3cm



typ 71 →/↑/↗
110/43/67cm

LASER

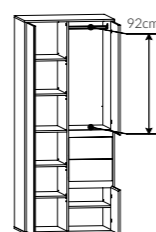
Korpus: płyta wiórowa laminowana
Front: płyta wiórowa laminowana
Uchwyty: system bezuchwytowy
Zawiasy: puszkowe
Prowadnice: rolkowe
Stopki: tworzywo sztuczne



przykładowe
aranżacje
str. 110
pokój
młodzieżowy



typ LASS01 →/↑/↗
83,7/197/54cm



typ LASR01 →/↑/↗
83,7/197/40cm



typ LASR02 →/↑/↗
83,7/126,6/40cm



typ LASP01 →/↑/↗
124,4/44,2/23cm



typ LASK02 →/↑/↗
125,7/74,2/40cm


KORPUS/FRONT
Szary Platynowy/
Czarna Perła, Biały Alpejski



WARIANTY KOLORYSTYCZNE
FRONTÓW DO WYBORU:
Chili Red, Zgaszony Błękit



typ LASB01 →/↑/↗
124,4/76/60,1cm



typ LASZ01 ⚡
→/↑/↗
96/80,5/206,1cm
wkład sprężynujący i materac
do zakupu osobno, materac 90x200cm,
lampa Butterfly 1 pkt
- oświetlenie opcjonalne



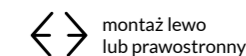
typ LASZ02 ↔
→/↑/↗
200,5/25,5/83,4cm
szuflada pasuje do łóżka typ LASZ01,
posiada funkcję dodatkowego spania,
materac do zakupu osobno wym. 80x190cm
(wys. maks. 15cm)



typ LASK03 →/↑/↗
54/41/40cm



regał typ LASR02, półka typ LASP01, biurko typ LASB01, szafa typ LASS01



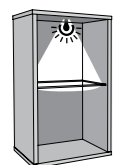
montaż lewo
lub prawostronny



oświetlenie opcjonalne
- do zakupu osobno

LINATE

Korpus: płyta wiórowa laminowana
Front: płyta MDF
Aplikacja: płyta wiórowa laminowana
Uchwyty: system bezuchwytowy
Zawiasy: cichy domyk
Prowadnice: cichy domyk
Szkoło: hartowane – front;
 niehartowane – półki
Stopki: tworzywo sztuczne
Oświetlenie opcjonalne: oprawa Quatro (rekomendowane przez producenta)



DOBRY DESIGN 2013

Złoty Medal MTP na Targach Mebli MEBLE POLSKA 2013

Szafka nocna Linate otrzymała Złoty Medal Grand Prix w Rankingu Czytelników magazynu Czas na Wnętrze w 2014 r.



przykładowe aranżacje
str. 28 pokój dzienny i jadalnia
str. 86 sypialnia



typ 01L
 →/↑/↗
 63,9/194,5/41,9cm
 oprawa Quatro 1 pkt
 - oświetlenie opcjonalne

typ 01P
 →/↑/↗
 63,9/194,5/41,9cm
 oprawa Quatro 1 pkt
 - oświetlenie opcjonalne

typ 25
 →/↑/↗
 84,9/194,5/36,9cm



typ 60
 →/↑/↗
 150/19,5/19,9cm

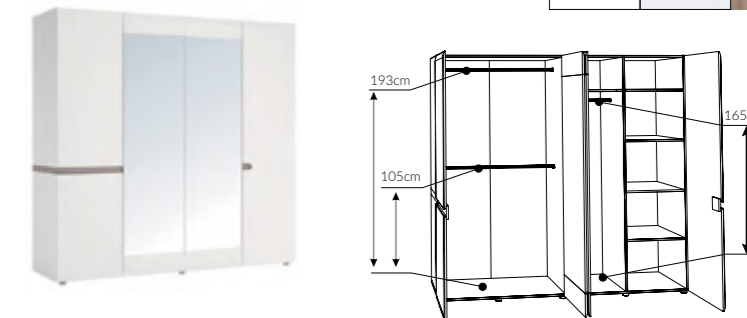
typ 33
 →/↑/↗
 109,4/143,2/41,9cm
 oprawa Quatro 2 pkt
 - oświetlenie opcjonalne

typ 35
 →/↑/↗
 109,4/86,5/41,9cm

typ 40
 →/↑/↗
 164/86,5/41,9cm



typ 22
 →/↑/↗
 163,9/209,1/58,9cm
 oprawa Slimplus 2 pkt
 - oświetlenie opcjonalne



typ 23
 →/↑/↗
 218,5/209,1/58,9cm
 oprawa Slimplus 2 pkt
 - oświetlenie opcjonalne



typ 42
 →/↑/↗
 164/86,5/41,9cm
 oprawa Quatro 2 pkt
 - oświetlenie opcjonalne

typ 44
 →/↑/↗
 96/86,3/41,9cm

typ 50
 →/↑/↗
 164/45,7/41,9cm

typ 67
 →/↑/↗
 164/54,7/41,9cm



typ 80
 →/↑/↗
 125/72,8/61,9cm

typ 75
 →/↑/↗
 160-200/75,5/90cm

typ 71
 →/↑/↗
 75/38,9/75,2cm



typ 97
 →/↑/↗
 145,2/88,5/206,4cm
 stelaż podnoszony w komplecie,
 materac do zakupu osobno 140x200cm,
 lampka Butterfly 2 pkt lub Flexi 2 pkt
 - oświetlenie opcjonalne

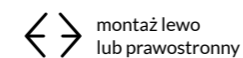
typ 94
 →/↑/↗
 165,2/88,5/206,4cm
 stelaż podnoszony w komplecie,
 materac do zakupu osobno 160x200cm,
 lampka Butterfly 2 pkt lub Flexi 2 pkt
 - oświetlenie opcjonalne

typ 95
 →/↑/↗
 50/77,7/35,9cm

typ 96
 →/↑/↗
 50/40,5/41,9cm



witryna typ 33, komoda typ 42, półka typ 60, komoda rtv typ 50, witryna typ 01L, stół typ 71



montaż lewo lub prawostronny



oświetlenie opcjonalne - do zakupu osobno



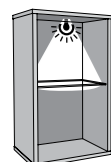
stół rozkładany synchronicznie



podnoszony stelaż w komplecie, materac do zakupu osobno

LYON BIAŁY

Korpus: płyta wiórowa laminowana
Front: płyta wiórowa laminowana
Uchwyty: system bezuchwytowy
Zawiasy: cichy domyk
Prowadnice: cichy domyk
Szkló: hartowane – front (Antisol szary)
Stopki: tworzywo sztuczne
Oświetlenie konstrukcyjne: Led Flash
Oświetlenie opcjonalne: oprawa Square (rekomendowane przez producenta)



Tkanina wezgłówna – Water Repellent

Cechą charakterystyczną zastosowanej tkaniny jest efekt cieniowania – wydaje się ona mieć różne odcienie w zależności od kąta padania światła na jej poszczególne części.

przykładowe aranżacje
str. 32
 pokój dzienny i jadalnia
str. 88
 sypialnia

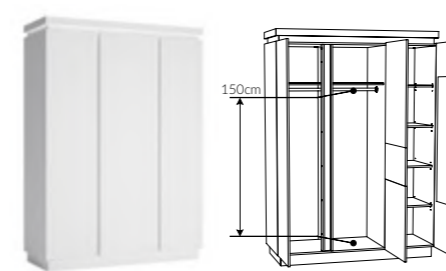
KORPUS/FRONT
 Biały Alpin, Biały Połysk/Biały Połysk



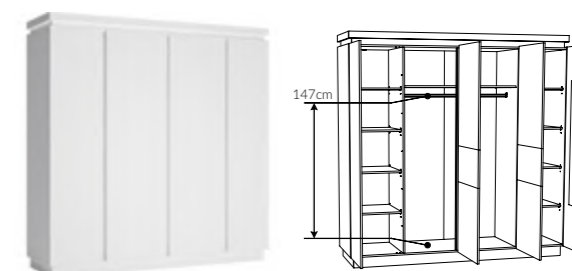
typ LYOV03P →/↑/↗
 59,8/198,1/42cm
 oprawa Square 2 pkt – oświetlenie opcjonalne

typ LYOV03L →/↑/↗
 59,8/198,1/42cm
 oprawa Square 2 pkt – oświetlenie opcjonalne


typ LYOS101 →/↑/↗
 103,1/198,5/56cm




typ LYOS102 →/↑/↗
 155,6/217/60cm
 * pasek Led – oświetlenie opcjonalne (do zakupu osobno)



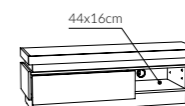
typ LYOS103 →/↑/↗
 215,7/217/60cm
 * pasek Led – oświetlenie opcjonalne (do zakupu osobno)



typ LYOP01 →/↑/↗
 119,9/24,8/20cm



typ LYOP02 →/↑/↗
 140/25/20,1cm



typ LYOP03 →/↑/↗
 130,1/27,6/20,1cm



typ LYOV04P →/↑/↗
 107,6/123,6/42cm
 oprawa Square 1 pkt – oświetlenie opcjonalne



typ LYOV04L →/↑/↗
 107,6/123,6/42cm
 oprawa Square 1 pkt – oświetlenie opcjonalne



typ LYOK01 →/↑/↗
 157,7/89,1/42cm



typ LYOK02 →/↑/↗
 157,7/89,1/42cm
 oprawa Square 2 pkt – oświetlenie opcjonalne



typ LYOK04 →/↑/↗
 107,5/89,1/42cm



typ LYOF02 →/↑/↗
 130/41,7/42cm



typ LYOF01 →/↑/↗
 146,1/41,7/42cm



typ LYOB101 →/↑/↗
 135/75/65cm



typ LYOT05 →/↑/↗
 90-180/76,5/90cm



typ LYOT04 →/↑/↗
 160-200/76,6/90cm



typ LYOT01 →/↑/↗
 105,6/37,3/68,1cm



typ LYOZ02 →/↑/↗
 145,6/105,8/205,4cm
 stelaż podnoszony w komplecie, materac do zakupu osobno 140x200cm



typ LYOZ04 →/↑/↗
 165,6/105,8/205,4cm
 stelaż podnoszony w komplecie, materac do zakupu osobno 160x200cm



typ LYOK03L →/↑/↗
 46,6/45,6/36cm



typ LYOK03P →/↑/↗
 46,6/45,6/36cm



półka typ LYOP02, komoda typ LYOK01, witryna typ LYOV03P, półka typ LYOP01, komoda rtv typ LYOF02, witryna typ LYOV04L, stół typ LYOT01

pasek Led – oświetlenie w zestawie

pasek Led – oświetlenie opcjonalne (do zakupu osobno)

oświetlenie opcjonalne – do zakupu osobno

obicie wezgłówna – tkanina

możliwość zamontowania dotykowego włącznika oświetlenia

stół rozkładany synchronicznie


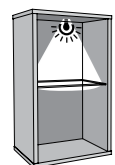
mega długi stół

możliwość odwrotnego montażu półki

podnoszony stelaż w komplecie, materac do zakupu osobno

LYON JASNY

Korpus: płyta wiórowa laminowana
Front: płyta wiórowa laminowana
Uchwyty: system bezuchwytowy
Zawiasy: cichy domyk
Prowadnice: cichy domyk
Szkoło: hartowane – front (Antisol brąz)
Stopki: tworzywo sztuczne
Oświetlenie konstrukcyjne: Led Flash
Oświetlenie opcjonalne: oprawa Square (rekomendowane przez producenta)



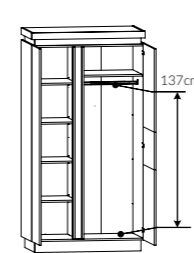
Tkanina węzłowa
 – Easy Water Cleaning

Tkanina węzłowa
 – Water Repellent

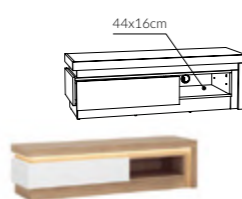
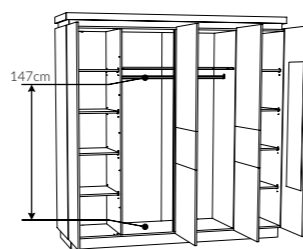
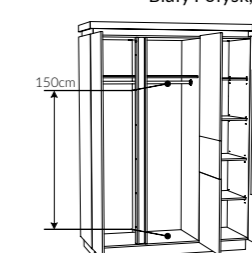
Cechą charakterystyczną zastosowanej tkaniny jest efekt cieniowania – wydaje się ona mieć różne odcienie w zależności od kąta padania światła na jej poszczególne części.



przykładowe aranżacje
str. 36
 pokój dzienny i jadalnia
str. 90
 sypialnia



KORPUS/FRONT
 Dąb Riviera Jasny, Biały Alpejski, Biały Potysk/
 Biały Potysk, Dąb Riviera Jasny



pasek Led – oświetlenie w zestawie

* pasek Led – oświetlenie opcjonalne (do zakupu osobno)

oświetlenie opcjonalne – do zakupu osobno

obicie węzłowa – tkanina

możliwość zamontowania dotykowego włącznika oświetlenia

stół rozkładany synchronicznie

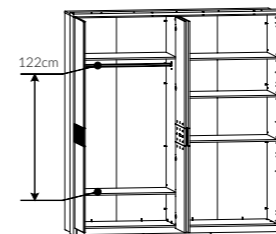
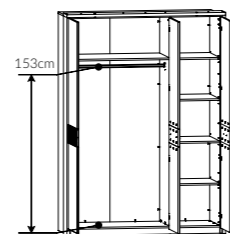
mega długi stół

możliwość odwrotnego montażu półki

podnoszony stelaż w komplecie, materac do zakupu osobno

MONACO

Korpus: płyta wiórowa laminowana
Front: płyta MDF/
 płyta wiórowa laminowana
Uchwyty: metal
Zawiasy: cichy domyk
Prowadnice: cichy domyk
Stopki: tworzywo sztuczne
Oświetlenie konstrukcyjne: Led Flash



typ MOAS01 □
 →/↑/↗
 155,6/215,3/65,1cm
 3 pkt. oświetlenie Flash w wieńcu górnym w komplecie, podświetlany drążek ubraniowy do zakupu osobno

typ MOAS02 □
 →/↑/↗
 205,6/215,3/65,1cm
 4 pkt. oświetlenie Flash w wieńcu górnym w komplecie, podświetlany drążek ubraniowy do zakupu osobno



typ MOAS04 →/↑/↗
 89/74,4/46cm
 opcjonalnie do typu MOAS01, MOAS02



typ MOAK03 →/↑/↗
 90/86,5/40cm



typ MOAK04 →/↑/↗
 155,5/86,5/40cm



typ MOAL01 ⚡*
 →/↑/↗
 145,3/100,1/221,7cm
 w opcji: stelaż podnoszony lub wkład sprężynujący typ MWSD02, materac do zakupu osobno 140x200, pasek Led - oświetlenie opcjonalne, lampka Flexi 2 pkt - oświetlenie opcjonalne



typ MOAL02 ⚡*
 →/↑/↗
 165,3/100,1/221,7cm
 w opcji: stelaż podnoszony lub wkład sprężynujący typ MWSD03, materac do zakupu osobno 160x200, pasek Led - oświetlenie opcjonalne, lampka Flexi 2 pkt - oświetlenie opcjonalne



typ MOAK02L →/↑/↗
 44,8/76/34cm




typ MOAK02P →/↑/↗
 44,8/76/34cm



szafa typ MOAS01, komoda typ MOAS04, komoda typ MOAK03

KORPUS/FRONT
 Dąb Stirling Jasny/Dąb Stirling Jasny, Czarny Mat



przykładowe aranżacje
str. 92
 sypialnia

NOVI

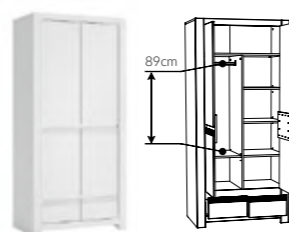
Korpus: płyta wiórowa laminowana, listwa MDF
Front: płyta MDF
Uchwyty: system bezuchwytowy
Zawiasy: puszkowe
Prowadnice: kulkowe - pełny wysuw
Stopki: tworzywo sztuczne



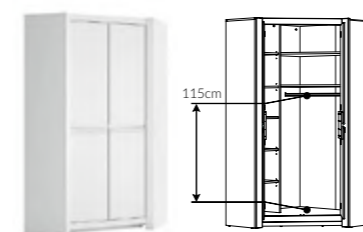
typ NVIR01 →/↑/↗
 62/198,5/42,2cm



typ NVIS01 ↔
 →/↑/↗
 62/198,5/42,2cm



typ NVIS02 →/↑/↗
 92/198,5/58,2cm




typ NVIS03 →/↑/↗
 103,3/198,5/103,3cm



typ NVIK02 →/↑/↗
 92/133/42,2cm



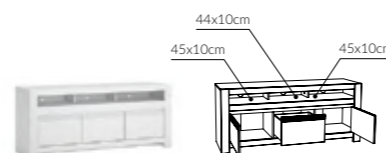
typ NVIK04 →/↑/↗
 130/92/42,2cm



typ NVIP01 →/↑/↗
 130/24/22cm



typ NVIB01 →/↑/↗
 130/75/60cm



typ NVIF01 →/↑/↗
 153,4/65/42,2cm



typ NVIZ01 ↔ ⚡
 →/↑/↗
 96,9/80/204,9cm
 szuflada z funkcją dodatkowego spania w komplecie, wkład sprężynujący i materac do zakupu osobno, materac główny 90x200cm, materac dodatkowy 80x190cm (wys. maks. 15cm), lampka Butterfly 1 pkt - oświetlenie opcjonalne



typ MWSD01 →/↗
 90/200cm



typ NVIZ02 ↔ ⚡
 →/↑/↗
 126,9/80/204,9cm
 wkład sprężynujący i materac do zakupu osobno, materac główny 120x200cm, lampka Butterfly 1 pkt - oświetlenie opcjonalne




typ MWSD04 →/↗
 120/200cm

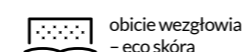


typ NVIK05 →/↑/↗
 54/46/42,2cm

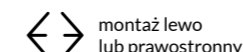
KORPUS/FRONT
 Biały Alpin/Biały Alpin Supermat



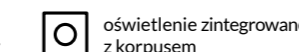
przykładowe aranżacje
str. 42
 pokój dzienny i jadalnia
str. 112
 pokój młodzieżowy



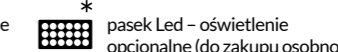
obicie wezgłowia - eco skóra



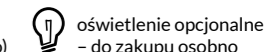
montaż lewo lub prawostronny



oświetlenie zintegrowane z korpusem



* pasek Led - oświetlenie opcjonalne (do zakupu osobno)



oświetlenie opcjonalne - do zakupu osobno

NUBI

Korpus: płyta wiórowa laminowana
Front: płyta wiórowa laminowana
Uchwyty: tworzywo sztuczne
Zawiasy: puszkowe
Prowadnice: kulkowe
Stopki: tworzywo sztuczne



typ NUBS01
 →/↑/↗
 87/196/60cm



typ NUBS02 ↔
 →/↑/↗
 128/196/60cm



typ NUBR01
 →/↑/↗
 55,8/196/42cm



typ NUBR02
 →/↑/↗
 87/128,7/42cm



typ NUBK01
 →/↑/↗
 128/84/42cm



typ NUBB01
 →/↑/↗
 120/74/52cm



typ NUBP01
 →/↑/↗
 120/22,2/22cm


KORPUS/FRONT
 Madera Ciemna, Old Style/
 Madera Ciemna, Old Style



typ NUBZ02 ↔
 →/↑/↗
 119,5/22,9/80cm
 szuflada pasuje do łóżek typ:
 NUBZ01, NUBZ04




typ NUBZ04 💡
 →/↑/↗
 95,3/80,5/204,8cm
 wkład sprężynujący i materac
 do zakupu osobno, materac 90x200cm,
 lampka Butterfly 1 pkt - oświetlenie opcjonalne



typ MWSD01
 →/↗
 90/200cm



typ NUBZ01 💡
 →/↑/↗
 125,3/80,5/204,8cm
 wkład sprężynujący i materac
 do zakupu osobno, materac 120x200cm,
 lampka Butterfly 1 pkt - oświetlenie opcjonalne



typ MWSD04
 →/↗
 120/200cm



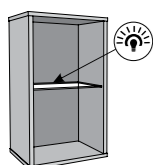
biurko typ NUBB01, regał typ NUBR02, łóżko typ NUBZ01, szuflada typ NUBZ02, półka typ NUBP01, regał typ NUBR01, szafa typ NUBS02



przykładowe
 aranżacje
str. 114
 pokój
 młodzieżowy

PERAZZO

Korpus: płyta wiórowa laminowana
Front: płyta wiórowa laminowana
Uchwyty: metal
Zawiasy: cichy domyk
Prowadnice: kulkowe - pełny wysuw
Szkoło: hartowane - front
Stopki: tworzywo sztuczne
Oświetlenie opcjonalne: oprawa Dojo 2D
 (rekomendowane przez producenta)



typ PEZV01 💡 ↔
 →/↑/↗
 74,1/203,7/40cm
 oprawa Dojo 2D 1 pkt
 - oświetlenie opcjonalne



typ PEZV02L 💡
 →/↑/↗
 99,5/203,7/40cm
 oprawa Dojo 2D 1 pkt
 - oświetlenie opcjonalne



typ PEZV02R 💡
 →/↑/↗
 99,5/203,7/40cm
 oprawa Dojo 2D 1 pkt
 - oświetlenie opcjonalne



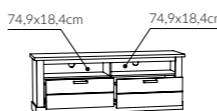
typ PEZK01
 →/↑/↗
 93,1/148,9/40cm



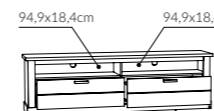
typ PEZK02 💡
 →/↑/↗
 169,9/118/33cm
 oprawa Dojo 2D 6 pkt
 - oświetlenie opcjonalne



typ PEZP01
 →/↑/↗
 165/22/20cm



typ PEZF01
 →/↑/↗
 159,6/59,7/40cm



typ PEZF02
 →/↑/↗
 199,6/59,7/40cm




typ PEZT02 ↔
 →/↑/↗
 160-200/77,2/90cm



typ PEZT01
 →/↑/↗
 110/42,5/65cm

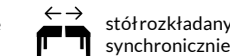
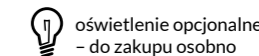
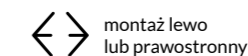
KORPUS/FRONT
 Antracyt, Dąb Amaretto Hudson/
 Antracyt, Dąb Amaretto Hudson



stolik typ PEZT01, komoda rtv typ PEZF01, półka typ PEZP01, komoda typ PEZK01

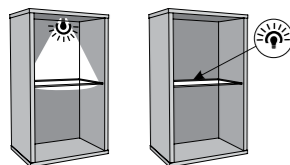


przykładowe
 aranżacje
str. 44
 pokój dzienny
 i jadalnia



RICKO

Korpus: płyta wiórowa laminowana
Front: płyta wiórowa laminowana/
 płyta wiórowa laminowana z nadrukiem
Uchwyty: tworzywo sztuczne
Zawiasy: puszkowe
Prowadnice: kulkowe – pełny wysuw
Szkoło: hartowane – front;
 niehartowane – półki
Stopki: tworzywo sztuczne
Oświetlenie opcjonalne: oprawa Square,
 Led Clips (rekomendowane przez
 producenta)



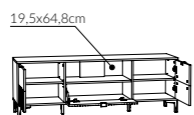
przykładowe
 aranżacje
str. 48
 pokój dzienny i jadalnia
str. 118
 pokój młodzieżowy



typ RIKV01
 →/↑/↗
 47,6/198/40cm
 oprawa Square 1 pkt,
 Led Clips 3 pkt
 – oświetlenie opcjonalne

typ RIKS01
 →/↑/↗
 91,5/198/56cm

typ RIKS02
 ↔/↑/↗
 90/198/90cm




typ RIKF02
 →/↑/↗
 157,8/54/40cm

RIKP01
 →/↑/↗
 120/29,2/22cm
 półkę można powiesić w pionie i poziomie

typ RIKB01
 →/↑/↗
 120/78/60cm

typ LYOT04
 ↔/↑/↗
 160-200/76,6/90cm



typ RIKR01
 →/↑/↗
 91,5/198/40cm

typ RIKK01
 →/↑/↗
 91,5/111,6/40cm

typ RIKK02
 →/↑/↗
 91,5/92,4/40cm

typ RIKK03
 →/↑/↗
 91,5/92,4/40cm

typ RIKK05
 →/↑/↗
 135,4/92,4/40cm

typ RIKF01
 →/↑/↗
 135,4/54/40cm

typ MWPT01
 →/↑/↗
 90/25/4cm

typ MWSD01
 →/↗
 90/200cm

typ MWPT02
 →/↑/↗
 120/25/4cm

typ MWSD04
 →/↗
 120/200cm

typ RIKT01
 →/↑/↗
 100/34,7/67cm

typ RIKZ01
 →/↑/↗
 95,4/80,5/205cm
 wkład sprężynujący i materac
 do zakupu osobno, materac 90x200cm,
 lampka Butterfly 1 pkt – oświetlenie opcjonalne

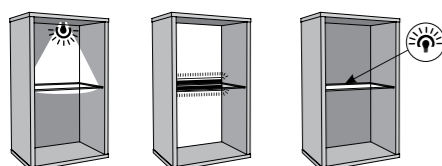
typ RIKZ02
 →/↑/↗
 125,4/80,5/205cm
 wkład sprężynujący i materac
 do zakupu osobno, materac 120x200cm,
 lampka Butterfly 1 pkt – oświetlenie opcjonalne

typ RIKZ03
 ↔/↑/↗
 200,6/24/95,4–125,4cm
 szuflada pasuje do RIKZ01 i RIKZ02


typ RIKK06
 →/↑/↗
 47,6/54/40cm

RIVERO

Korpus: płyta wiórowa laminowana
Front: płyta wiórowa laminowana
Uchwyty: metal
Zawiasy: cichy domyk
Prowadnice: cichy domyk
Szkoło: hartowane – front;
 niehartowane – półki
Stopki: tworzywo sztuczne/metal (stelaż)
Oświetlenie opcjonalne: oprawa Square,
 Prismatic Mini, Led Clips (rekomendowane
 przez producenta)



przykładowe
 aranżacje
str. 50
 pokój dzienny
 i jadalnia



typ RIVV04
 →/↑/↗
 67,8/200,5/40cm
 oprawa Prismatic Mini 2 pkt,
 oprawa Square 1 pkt,
 Led Clips 2 pkt
 – oświetlenie opcjonalne

typ RIVV05
 →/↑/↗
 82,6/200,5/40cm
 oprawa Prismatic Mini 2 pkt,
 oprawa Square 1 pkt,
 Led Clips 2 pkt
 – oświetlenie opcjonalne

typ RIVV03
 →/↑/↗
 123,7/143/40cm
 oprawa Prismatic Mini 1 pkt,
 oprawa Square 1 pkt,
 Led Clips 1 pkt
 – oświetlenie opcjonalne

typ RIVB02
 →/↑/↗
 123,7/143/40cm

typ RIVK03
 →/↑/↗
 159,6/83,8/40cm

typ RIVK01
 →/↑/↗
 188,6/83,8/40cm

typ RIVP01
 →/↑/↗
 150/22/20cm

typ RIVK04
 →/↑/↗
 205,5/83,8/40cm

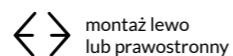
typ RIVF02
 →/↑/↗
 159,6/65,2/40cm

typ RIVF01
 →/↑/↗
 188,6/65,2/40cm

typ MWST03
 →/↑/↗
 160-240/78/90cm

typ MWST11
 →/↑/↗
 120/74,9/120cm

typ RIVT01
 →/↑/↗
 110/42,5/64cm



montaż lewo
 lub prawostronny



oświetlenie opcjonalne
 – do zakupu osobno



stół rozkładany
 synchronicznie



mega długi stół



metalowe
 nogi/stelaż



nogi i oskrzynia wykonane
 z drewna bukowego



tkanina poduszki
 – Water Repellent

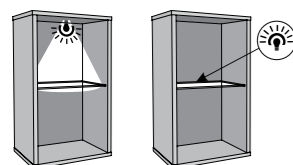


ściągany
 pokrowiec

KORPUS/FRONT
 Szary Krzemowy, Dąb Flagstaff Ciemny/
 Szary Krzemowy, Dąb Flagstaff Ciemny

SALINAS


Korpus: płyta wiórowa laminowana
Front: płyta wiórowa laminowana
Uchwyty: tworzywo
Zawiasy: cichy domyk
Prowadnice: cichy domyk
Szkoło: hartowane – front (Antisol grafit); niehartowane – półki
Stopki: tworzywo sztuczne
Oświetlenie opcjonalne: oprawa Square, Led Clips (rekomendowane przez producenta)




przykładowe aranżacje
str. 54
 pokój dzienny i jadalnia

KORPUS/FRONT
 Dąb Catania, Biały Alpejski, Czarny Mat/
 Dąb Catania, Biały Alpejski




typ SAIV02 
 →/↑/↗
 93/199,3/37cm
 oprawa Square 1 pkt,
 Led Clips 2 pkt
 – oświetlenie opcjonalne



typ SAIV01R 
 →/↑/↗
 93/139,8/37cm
 oprawa Square 1 pkt
 – oświetlenie opcjonalne



typ SAIV01L 
 →/↑/↗
 93/139,8/37cm
 oprawa Square 1 pkt
 – oświetlenie opcjonalne



typ SAIK03
 →/↑/↗
 93/139,8/37cm



typ SAIK02
 →/↑/↗
 183,1/85/40cm



typ SAIK01
 →/↑/↗
 132,9/85/40cm






stolik typ MWTT01, witryna typ SAIV02, komoda rtv typ SAIF01,
 półka typ SAIP01, witryna typ SAIV01L, komoda typ SAIK01




typ SAIP01
 →/↑/↗
 152,7/22/22cm



typ MWST04   
 →/↑/↗
 160-240/78/90cm



typ BROT02 
 →/↑/↗
 160-200/76,3/90cm



typ MWTT01
 →/↑/↗
 100/45,5/64cm



typ MWTT02
 →/↑/↗
 100/45,5/66cm



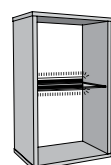
typ SAIF01
 →/↑/↗
 152,7/57,9/40cm



typ SAIF02
 →/↑/↗
 183,1/57,9/40cm

SHETLAND




Korpus: płyta wiórowa laminowana
Front: płyta wiórowa laminowana
Uchwyty: system bezuchwytowy
Zawiasy: puszkowe
Prowadnice: rolkowe
Szkoło: hartowane – front (Antisol brąz);
Stopki: tworzywo sztuczne
Oświetlenie opcjonalne: oprawa Prismatic (rekomendowane przez producenta)





przykładowe aranżacje
str. 58
 pokój dzienny i jadalnia

KORPUS I FRONT/WNEKI
 Dąb Shetland/Szary



typ 01   
 →/↑/↗
 66/197/40cm
 oprawa Prismatic 2 pkt
 – oświetlenie opcjonalne



typ 10  
 →/↑/↗
 56/197/40cm



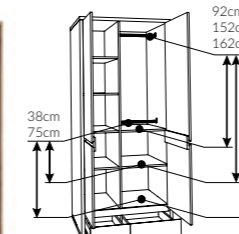
typ 11
 →/↑/↗
 56/197/40cm



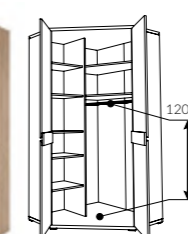
typ 12
 →/↑/↗
 86/197/40cm



typ 20
 →/↑/↗
 86/197/58cm



typ 21
 →/↑/↗
 98,5/197/98,5cm



typ 31
 →/↑/↗
 86/132,1/40cm



typ 32
 →/↑/↗
 86/123,2/40cm



typ 41
 →/↑/↗
 156/86,8/40cm



typ 42
 →/↑/↗
 136/86,8/40cm



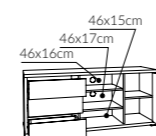
typ 43
 →/↑/↗
 136/86,8/40cm





typ 61
 →/↑/↗
 136/30/25cm



typ 51
 →/↑/↗
 136/59,3/40cm



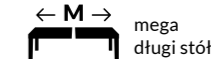
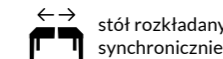
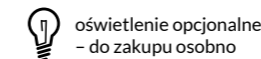
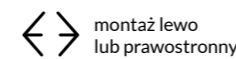
typ 80  
 →/↑/↗
 136/76,5/60cm



typ MWST08
 →/↑/↗
 90-180/76,5/90cm

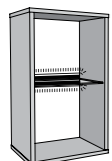


typ 71
 →/↑/↗
 75/48,5/75cm



SUMMER

Korpus: płyta wiórowa laminowana
Front: płyta MDF
Aplikacje: płyta wiórowa laminowana
Uchwyty: system bezuchwytowy
Zawiasy: cichy domyk
Prowadnice: cichy domyk
Szkoło: hartowane – front (Antisol brąz); niehartowane – półki
Stopki: tworzywo sztuczne
Oświetlenie opcjonalne: oprawa Prismatic (rekomendowane przez producenta)



typ 01L
 →/↑/↗
 54/196,5/39,9cm
 oprawa Prismatic 2 pkt
 – oświetlenie opcjonalne



typ 01P
 →/↑/↗
 54/196,5/39,9cm
 oprawa Prismatic 2 pkt
 – oświetlenie opcjonalne



typ 06
 →/↑/↗
 86/196,5/39,9cm
 oprawa Prismatic 2 pkt
 – oświetlenie opcjonalne



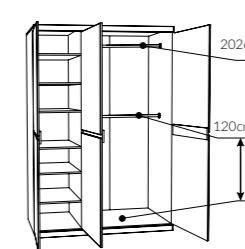
typ 10
 →/↑/↗
 54/196,5/39,9cm



typ 20
 →/↑/↗
 86/196,5/57,9cm



typ 22
 →/↑/↗
 150/218/60cm



KORPUS I FRONT/APLIKACJA
 San Remo/Arusha Wenge



typ 30
 →/↑/↗
 86/138,8/39,9cm



typ 31
 →/↑/↗
 86/122,8/39,9cm



typ 32
 →/↑/↗
 86/130,8/39,9cm
 oprawa Prismatic 1 pkt
 – oświetlenie opcjonalne



typ 33
 →/↑/↗
 86/119,4/39,9cm



typ 34
 →/↑/↗
 86/101,6/39,9cm



typ 40
 →/↑/↗
 168/92,1/39,9cm



typ 41
 →/↑/↗
 150/92,1/39,9cm



typ 42
 →/↑/↗
 150/92,1/39,9cm



typ 43
 →/↑/↗
 150/92,1/39,9cm
 oprawa Prismatic 1 pkt
 – oświetlenie opcjonalne



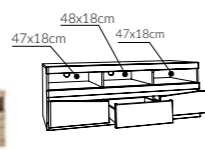
typ 44
 →/↑/↗
 125,7/83,8/39,9cm



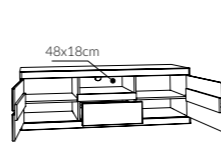
typ 61
 →/↑/↗
 150/6/25cm



typ 51
 →/↑/↗
 150/53,5/39,9cm



typ 52
 →/↑/↗
 150/49,8/39,9cm



typ 80
 →/↑/↗
 128/76/59,9cm



typ 75
 →/↑/↗
 140-180/77/85cm



typ 71
 →/↑/↗
 75/48/75cm



typ 91
 →/↑/↗
 146/99/222cm
 stelaż podnoszony w komplecie, materac do zakupu osobno, materac 140x200cm, lampka Flexi 2 pkt – oświetlenie opcjonalne



typ 92
 →/↑/↗
 166/99/222cm
 stelaż podnoszony w komplecie, materac do zakupu osobno, materac 160x200cm, lampka Flexi 2 pkt – oświetlenie opcjonalne



typ 95L
 →/↑/↗
 54/42/41,2cm



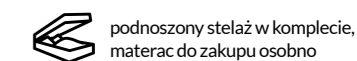
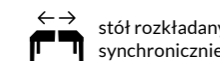
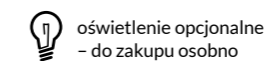
typ 95P
 →/↑/↗
 54/42/41,2cm



stół rozkładany typ 75, krzesło Master M112 (Wybarwienie nóg: Dąb/Tkanina: Welwetowy Grafit), krzesło Master M104 (Wybarwienie nóg: Dąb/Tkanina: Musztardowy Szyk), komoda typ 41, witryna typ 06, półka typ 61, komoda typ 43

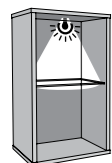


przykładowe aranżacje
str. 60
 pokój dzienny i jadalnia
str. 94
 sypialnia



TWENTY

Korpus: płyta wiórowa laminowana
Front: płyta wiórowa laminowana
Uchwyty: tworzywo sztuczne
Zawiasy: cichy domyk
Prowadnice: kulkowe – pełny wysuw
Stopki: tworzywo sztuczne
Oświetlenie opcjonalne: oprawa Square (rekomendowane przez producenta)



przykładowe aranżacje
str. 122
 pokój młodzieżowy



typ TWES02
 →/↑/↗
 100/196/60cm

typ TWES03
 →/↑/↗
 150/196/60cm



typ TWEF01
 →/↑/↗
 150/50,8/40cm
 oprawa Square 1 pkt
 – oświetlenie opcjonalne



typ TWEP02
 →/↑/↗
 130/25/22cm



typ TWEB01
 →/↑/↗
 130/74,5/50cm



typ TWER01
 →/↑/↗
 115/167,6/40cm
 oprawa Square 4 pkt
 – oświetlenie opcjonalne



typ TWEK02
 →/↑/↗
 150/86/40cm
 oprawa Square 1 pkt
 – oświetlenie opcjonalne



typ TWEK01
 →/↑/↗
 100/86/40cm
 oprawa Square 2 pkt
 – oświetlenie opcjonalne




typ MWPT01
 →/↑/↗
 90/25/4cm



typ MWSD01
 →/↗
 90/200cm



typ MWPT02
 →/↑/↗
 120/25/4cm



typ MWSD04
 →/↗
 120/200cm



typ TWEZ02
 ↔/↑/↗
 95,3/95,5/204,9cm
 wkład sprężynujący i materac do zakupu osobno,
 materac 90x200cm, lampka Butterfly 1 pkt
 – oświetlenie opcjonalne



typ TWEZ01
 ↔/↑/↗
 125,3/95,5/204,9cm
 wkład sprężynujący i materac do zakupu osobno,
 materac 120x200cm, lampka Butterfly 1 pkt
 – oświetlenie opcjonalne



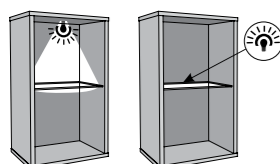
typ TWEK03
 →/↑/↗
 50/45/40cm

KORPUS/FRONT
 Dąb Honey Castello, Biały Alpejski, Szary Grafit/
 Dąb Honey Castello, Biały Alpejski, Szary Grafit



VENEZIA

Korpus: płyta wiórowa laminowana
Front: płyta MDF
Uchwyty: metal
Zawiasy: cichy domyk
Prowadnice: cichy domyk
Szkoło: hartowane – front (Antisol grafit); niehartowane – półki
Stopki: tworzywo sztuczne
Oświetlenie konstrukcyjne: Lambda mini
Oświetlenie opcjonalne: oprawa Square, Led Clips (rekomendowane przez producenta)



przykładowe aranżacje
str. 64
 pokój dzienny i jadalnia



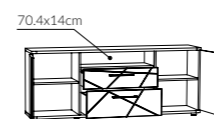
typ VENV01L
 →/↑/↗
 76,1/200/40cm
 oprawa Square 1 pkt,
 Led Clips 2 pkt
 – oświetlenie opcjonalne



typ VENV01R
 →/↑/↗
 76,1/200/40cm
 oprawa Square 1 pkt,
 Led Clips 2 pkt
 – oświetlenie opcjonalne



typ VENV02R
 →/↑/↗
 91,1/140,5/40cm
 oprawa Square 1 pkt
 – oświetlenie opcjonalne



typ VENF01
 →/↑/↗
 161,4/64,5/40cm



typ VENP01
 →/↑/↗
 161,4/22/23,6cm



typ VENK01
 →/↑/↗
 161,4/87,4/40cm



typ VENK02
 →/↑/↗
 181,8/87,4/40cm



typ MWST07
 →/↑/↗
 160-200/75,5/90cm



typ VENT01
 →/↑/↗
 100/45/64cm

KORPUS/FRONT
 Biały Alpejski, Dąb Vicenza Czarny/Biały Połysk



witryna typ VENV01L, komoda rtv typ VENF01, półka typ VENP01,
 witryna typ VENV02P, komoda typ VENK01, stół typ VENT01



montaż lewo lub prawostronny



oświetlenie zintegrowane z korpusem



oświetlenie opcjonalne – do zakupu osobno



stół rozkładany synchronicznie



tkanina poduszki – Water Repellent



ściągany pokrowiec

AYUMI

Korpus: płyta wiórowa laminowana
Front: płyta wiórowa laminowana
Uchwyty: tworzywo
Zawiasy: puszkowe
Prowadnice: kulkowe
Stopki: tworzywo sztuczne
Wieszaki: tworzywo sztuczne



przykładowa aranżacja
str. 124
 przedpokój

KORPUS I FRONT
 Dąb Sonoma



typ AMS03
 →/↑/↗
 50/198/32cm
 wieszak wysuwny w zestawie

typ AMK01
 →/↑/↗
 80/66,6/2cm
 80/94,5/34,5cm

typ AMW03
 →/↑/↗
 52/198/30,6cm

CORTINA

Korpus: płyta wiórowa laminowana
Front: płyta MDF
Uchwyty: metal
Zawiasy: cichy domyk
Prowadnice: kulkowe – pełny wysuw
Stopki: tworzywo sztuczne
Wieszaki: metal/tworzywo sztuczne



przykładowe aranżacje
str. 16
 pokój dzienny i jadalnia
str. 125
 przedpokój

KORPUS I FRONT
 Dąb Grandson



typ CNAG06L
 →/↑/↗
 58/195/37,4cm
 wieszak wysuwny i półki w zestawie

typ CNAG06P
 →/↑/↗
 58/195/37,4cm
 wieszak wysuwny i półki w zestawie

typ CNAG01
 →/↑/↗
 92,8/100,2/38cm

typ CNAG02
 →/↑/↗
 92,8/100,2/38cm

typ CNAG04
 →/↑/↗
 92,8/101/32,5cm
 typ CNAG05
 →/↑/↗
 92,8/47/38cm
 poducha w zestawie

CELESTO

Korpus: płyta wiórowa laminowana
Front: płyta wiórowa laminowana
Uchwyty: metal
Zawiasy: cichy domyk
Prowadnice: kulkowe – pełny wysuw
Stopki: tworzywo sztuczne
Wieszaki: metal/tworzywo sztuczne



przykładowa aranżacja
str. 124
 przedpokój

KORPUS/FRONT
 Modrzew Sibiu, Dąb Coast Evoke/
 Modrzew Sibiu



typ CELGS1
 →/↑/↗
 61,6/200/38,5cm

typ CELGD1
 →/↑/↗
 100,3/49,3/38,5cm
 poducha w zestawie

typ CELGK1
 →/↑/↗
 61,6/102,1/38,5cm


HOLA

Korpus: płyta wiórowa laminowana
Front: płyta MDF
Uchwyty: tworzywo sztuczne
Zawiasy: puszkowe
Prowadnice: kulkowe – pełny wysuw
Stopki: tworzywo sztuczne
Wieszaki: metal/tworzywo sztuczne



przykładowa aranżacja
str. 125
 przedpokój

KORPUS/FRONT
 Biały Alpejski, Dąb Wotan/
 Biały Połysk



typ HOLG02
 →/↑/↗
 90/40,5/30cm

typ HOLG04
 →/↑/↗
 90/19,5/1,6cm

typ HOLG05
 →/↑/↗
 90/40/33,5cm

typ HOLG01
 →/↑/↗
 90/77/1,9cm

typ HOLG07
 →/↑/↗
 90/88/33,5cm


MERANO

Korpus: płyta wiórowa laminowana
Front: płyta MDF
Uchwyty: tworzywo sztuczne
Zawiasy: puszkowe
Prowadnice: kulkowe
Stopki: tworzywo sztuczne
Wieszaki: tworzywo sztuczne



przykładowa aranżacja
str. 126
 przedpokój

KORPUS/FRONT
 Biały Alpejski, Biały Połysk/
 Biały Połysk



typ MEOG01
 →/↑/↗
 59/197/37cm
 wieszak wysuwny i półki w zestawie

typ MEOG04
 →/↑/↗
 30/152/23cm

komoda typ MEOG02, lustro typ MEOG06,
 ławka typ MEOG03, wieszak typ MEOG05

typ MEOG05
 →/↑/↗
 95,9/90/25cm

typ MEOG06
 →/↑/↗
 87/63/2cm

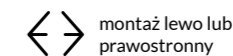
typ MEOG03
 →/↑/↗
 95,9/51/39cm
 poducha w zestawie

typ MEOG01
 →/↑/↗
 134,8/120/36cm

typ MEOG02
 →/↑/↗
 89,9/120/36cm

typ MEOK01
 →/↑/↗
 143,8/86/39cm

typ MEOK02
 →/↑/↗
 95,9/86/39cm



montaż lewo lub prawostronny



* pasek Led – oświetlenie opcjonalne (do zakupu osobno)



ściągany pokrowiec

ROXY

Korpus: płyta wiórowa laminowana
Front: płyta wiórowa laminowana/płyta MDF
Uchwyty: metal
Zawiasy: cichy domyk
Stopki: tworzywo sztuczne
Wieszaki: metal

KORPUS/FRONT
 Dąb Viking/
 Dąb Viking, Filc ciemny



przykładowa
 aranżacja
str. 126
 przedpokój




typ RXYGS1
 →/↑/↗
 65/201,3/37,9cm
 wieszak wysuwany i półki
 w zestawie



typ RXYGP1
 →/↑/↗
 80/107/31cm



typ RXYGD1 
 →/↑/↗
 139,4/47,7/37,9cm
 poducha w zestawie



typ RXYGL1
 →/↑/↗
 50/107/1,9cm

SPRING

Korpus: płyta wiórowa laminowana
Front: płyta MDF
Uchwyty: system bezuchwytowy
Zawiasy: cichy domyk
Prowadnice: cichy domyk
Stopki: tworzywo sztuczne
Wieszaki: metal/tworzywo sztuczne

KORPUS/FRONT/APLIKACJA
 Antracyt, Dąb Viking/
 Dąb Viking/Antracyt



przykładowa
 aranżacja
str. 127
 przedpokój



typ SUMGS1
 →/↑/↗
 54/196,6/39,9cm
 wieszak wysuwany i półki
 w zestawie



typ SUMGP1
 →/↑/↗
 86/101/29,6cm



typ SUMGD1 
 →/↑/↗
 86/49/39,9cm
 poducha w zestawie



typ SUMGL1
 →/↑/↗
 86/72/2,2cm



typ SUMGK1
 →/↑/↗
 86/101,6/39,9cm

TWIST

Korpus: płyta wiórowa laminowana
Front: płyta MDF
Uchwyty: system bezuchwytowy
Zawiasy: cichy domyk
Prowadnice: cichy domyk
Stopki: tworzywo sztuczne
Wieszaki: metal/tworzywo sztuczne

KORPUS I FRONT/APLIKACJA
 Dąb Viking/Antracyt



przykładowa
 aranżacja
str. 127
 przedpokój




typ SUMGS1
 →/↑/↗
 54/196,6/39,9cm
 wieszak wysuwany i półki
 w zestawie



typ SUMGP1
 →/↑/↗
 86/101/29,6cm



typ SUMGD1 
 →/↑/↗
 86/49/39,9cm
 poducha w zestawie



typ SUMGL1
 →/↑/↗
 86/72/2,2cm




typ SUMGK1
 →/↑/↗
 86/101,6/39,9cm



Przeгляд ошветлення


Do podświetlenia półek możesz zastosować Led Clips, Dojo 2D, Dojo 3D, Square, Quatro lub Prismatic Sprawdź rekomendacje producenta umieszczone w opisie przy każdej kolekcji na końcu katalogu.

LED CLIPS



Led Clips – niewielka oprawa Led przeznaczona do podświetlenia szyb o grubości od 5 do 8mm. Nałożona na szklaną półkę zmatowioną krawędzią pozwala uzyskać efekt świecącej krawędzi szyby.

DOJO 2D




Oprawa Dojo 2D to punkt świetlny montowany na zacisk na półkę z płyty. Wiązka światła jest emitowana w górę i w dół.

DOJO 3D



Oprawa Dojo 3D to punkt świetlny montowany na zacisk za szklaną półką mebla. Wiązka światła oświetla przednią krawędź półki, a także jest emitowana w górę i w dół.

PRISMATIC



Oprawa Prismatic to efektowny sposób oświetlenia wnętrza witryny za pomocą metalowej nakładki z wklejoną taśmą Led.



SQUARE



Oprawy Square i Quatro to doskonałe propozycje na oświetlenie meblowe do witryn. Posiadają małe wymiary i są bardzo łatwe w montażu. Można je kupić w gotowych zestawach z zasilaczem i wyłącznikiem.

QUATRO



LAMPKA BUTTERFLY



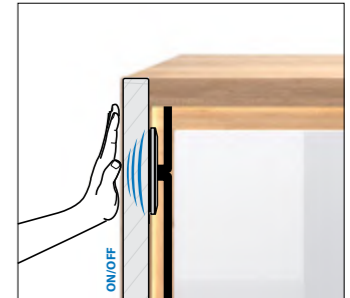
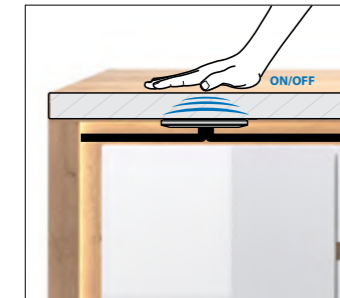
Posiada długi, giętki wysięgnik, dzięki któremu dopasujesz ją zarówno do swojego łóżka, półki, jak i biurka. Źródłem światła są diody Led (barwa zimna). W opcji dostępne są zestawy zawierające 1 lub 2 lampki z zasilaczem oraz niezbędnym okablowaniem.

LAMPKA FLEXI



Posiada nowoczesny i minimalistyczny kształt oraz wbudowane wejście USB. Zamontujesz ją zarówno do swojego łóżka, biurka jak i półki. W opcji dostępne są zestawy zawierające 1 lub 2 lampki Led (barwa neutralna) z zasilaczem oraz niezbędnym okablowaniem.

DOTYKOWY WŁĄCZNIK OŚWIELENIA



Zamontujesz od wewnątrz do korpusu mebla (pod blatem lub do boku), dzięki temu oświetlenie możesz włączyć/wyłączyć w szybki i wygodny sposób, po prostu dotykając wybrane miejsce na meblu. Nie potrzebujesz kłębujących się na podłodze zwojów kabli. Sprawdź, jakie to łatwe!

Adresy wszystkich salonów oraz więcej inspiracji znajdziesz na:



www.meblewojcik.pl

Zapraszamy także na nasze profile:



Na okładce: program RIVERO

Producent zastrzega sobie prawo do wprowadzania zmian konstrukcyjnych w oferowanych meblach nie zmieniając ich ogólnego charakteru. Prezentowana w folderze oferta nie stanowi oferty w rozumieniu Kodeksu Cywilnego. Ze względu na ograniczenia wynikające z techniki druku, kolory reprodukowane w folderze mogą różnić się od rzeczywistych kolorów oferowanych mebli. Wszystkie podane wymiary są wymiarami zewnętrznymi.